






LEGENDA:

- | | |
|---|-------------------------|
|  | ŚCIANA ISTN. MUROWANE |
|  | ŚCIANA ŻELBET. BETON W8 |
|  | IZOLACJA 10CM |
|  | ŚCIANY LEKKE G-K |
|  | DEMONTAŻE / WYBURZENIA |

—DOBUDOWA DZWIGU
CZĘŚĆ DOLNA ŻELBETOWA
OCIEPLONA

LOKALIZACJA DŹWIGU - ZAKRES OPRAWOWANIA

PRACOWNIA PROJEKTOWA		WIOLETA STANISLEWSKA	
GDYNIA 81-689		UL. OLIMPIJNA 44/9 TEL. 58 713 47 28	
TEMAT <u>BUDOWA ZEWNĘTRZNEGO SZYBU</u> <u>DŹWIGOWEGO DLA WINDY</u> <u>4-RO PRZYSTANKOWEJ ZAINSTALOWANEJ</u> <u>DO BUDYNKU W ZAKRESIE TRANSPORTU</u> <u>PIONOWEGO PACJENTÓW</u> <u>ORAZ MATERIAŁÓW I SPRZĘTU MEDYCZNEGO</u>			
ul. Powstania Słycznego 9B, Gdynia, adres dz. nr 1721, obr. Redłowo-0025			
STADIUM	PROJEKT BUDOWLANY		
PROJEKTANT	mgr inż. arch. WIOLETA STANISLEWSKA upr. nr 201/Gd/99 PO-04/4 upr. bud. b/o do proj. w spec. arch.		
SPRAWDZIŁA	mgr inż. arch. HANNA ZAMORSKA upr. nr 4996/Gd/91 PO-0034 upr. bud. b/o do proj. w spec. arch.		
NAZWA RYSUNKU	RZUT PRZYZIEMIĄ-PROJEKT		
DATA	SKALA	NR RYSUNKU	
10. 2017	1:50		A 02