



Ocena zasobów pomocy społecznej

Autorzy:
Małgorzata Rychlińska

SPIS TREŚCI

STRONA

1	Wprowadzenie	3
2	Dane o sytuacji demograficznej i społecznej	3
3	Dane o korzystających z pomocy i wsparcia	11
3.1	Dane o korzystających z pomocy i wsparcia GMINA - ZADANIA OPS, CUS oraz MOPS, MOPR	38
3.2	Dane o korzystających z pomocy i wsparcia POWIAT - ZADANIA PCPR ORAZ MOPR	42
4	Inne rodzaje pomocy i świadczeń	50
5	Zasoby instytucjonalne pomocy i wsparcia	58
6	Kadra jednostki organizacyjnej pomocy społecznej	68
6.1	Zatrudnienie pomocnicze w jednostce organizacyjnej pomocy społecznej	72
6.2	Zespoły pracy socjalnej i integracji społecznej w jednostce pomocy społecznej	72
7	Środki finansowe na wydatki w pomocy społecznej i innych obszarach polityki społecznej w budżecie jednostki samorządu terytorialnego	72
8	Aktywność projektowo-konkursowa jednostki organizacyjnej pomocy społecznej	75
9	Współpraca z organizacjami pozarządowymi - zadania zlecone w obszarze pomocy i wsparcia	76
10	Wnioski końcowe	76

1. Wprowadzenie

Zgodnie z art. 16 a ustawy z dnia 12 marca 2004 r. o pomocy społecznej gmina, powiat i samorząd województwa zobowiązani są do sporządzenia corocznie oceny zasobów pomocy społecznej w oparciu o analizę lokalnej sytuacji społeczno-demograficznej, która w szczególności winna obejmować: infrastrukturę, kadre, organizacje pozarządowe, nakłady finansowe ponoszone na zadania pomocy społecznej oraz informacje o osobach i rodzinach korzystających z pomocy społecznej. Niniejsza analiza opisuje sytuację w Koninie, mieście na prawach powiatu.

Poniżej prezentujemy szczegółowe dane o sytuacji demograficznej, rynku pracy, infrastrukturze społecznej, korzystających z pomocy i wsparcia, świadczeniach z pomocy społecznej, zasobach instytucjonalnych pomocy i wsparcia, kadrze pomocy społecznej, środkach finansowych na wydatki w pomocy społecznej i innych obszarach polityki społecznej w budżecie jednostki samorządu terytorialnego, aktywności projektowo-konkursowej jednostki organizacyjnej pomocy społecznej, współpracy z organizacjami pozarządowymi w obszarze pomocy i wsparcia gminy Konin.

2. Dane o sytuacji demograficznej i społecznej

Według stanu na 31 grudnia 2025 roku, liczba ludności gminy Konin wyniosła 64 150 osób, z czego 34 574 stanowiły kobiety, a 29 576 mężczyźni.

Struktura ludności gminy przedstawiała się następująco:

- osoby w wieku przedprodukcyjnym – 9 876, w tym: 4 871 kobiet, 5 005 mężczyzn,

- osoby w wieku produkcyjnym – 34 677, w tym: 16 757 kobiet, 17 920 mężczyzn,

- osoby w wieku poprodukcyjnym: 19 597, w tym: 12 946 kobiet, 6 651 mężczyzn.

W stosunku do roku 2024 liczba ludności spadła o 1191 osób, natomiast do 2023 roku o 2 224 osoby. Powyższe dane uzyskano z Wydziału Spraw Obywatelskich Urzędu Miejskiego w Koninie.

Według stanu na 31 grudnia 2025 roku stopa bezrobocia miasta Konina wyniosła 7 %. Stopa bezrobocia dla powiatu wyniosła 9,6 %, a dla województwa wyniosła 3,5 %.

Liczba osób bezrobotnych zarejestrowanych w gminie Konin wyniosła 2 179 w tym 55,12 % stanowiły kobiety, 44,88 % mężczyźni. Udział długotrwale bezrobotnych w stosunku do ogólnej liczby ludności wyniósł 1,81 % (1 160 osób długotrwale bezrobotnych).

Mieszkańców Konina z roku na rok ubywa. Niestety nie ubywa problemów społecznych. Nadal znaczna liczba mieszkańców objęta jest wsparciem pomocy społecznej. Sytuacja materialna wielu mieszkańców Konina jest bardzo trudna. Wynika to przede wszystkim z utrzymującego się nadal bezrobocia, niskiego poziomu wynagrodzeń, niskich świadczeń emerytalno-rentowych oraz samotnego prowadzenia gospodarstwa domowego, a także wysokich kosztów utrzymania spowodowanych wysoką inflacją. W Koninie zamieszkuje wiele samotnych i starszych osób, osób z niepełnosprawnościami i niesamodzielnych, co powoduje zwiększone wydatki związane z zapewnieniem im opieki w placówkach całodobowych - domach pomocy społecznej, w placówkach wsparcia dziennego oraz w formie usług opiekuńczych.

W gminie znajduje się 11 żłobków - 2 publiczne (w tym 1 filia) i 9 niepublicznych), dysponujące łącznie 419 miejscami. W gminie znajduje się także 26 przedszkoli (w tym 18 przedszkoli publicznych, 6 niepublicznych i 2 niepubliczne punkty przedszkolne), dysponujących łącznie 2 712 miejscami oraz 21 placówek wsparcia dziennego w tym 6 świetlic socjoterapeutycznych, 11 świetlic środowiskowych, 3 środowiskowe ogniska wychowawcze i 1 placówka wsparcia dziennego w formie podwórkowej. Dzieci mieszkańców miasta mają zapewniony dostęp do przedszkoli i punktów przedszkolnych. W 2025 r. wszystkim dzieciom przyznano miejsce w żłobku według złożonych wniosków.

Poniżej prezentujemy w formie tabelarycznej informacje o infrastrukturze społecznej zawierające dane dotyczące: liczby mieszkań komunalnych, socjalnych, liczby osób oczekujących na mieszkania komunalne i socjalne, liczby wyroków eksmisyjnych bez wskazania lokalu socjalnego, liczby klubów i innych miejsc spotkań dla seniorów oraz liczby hospicjów na terenie gminy Konin.

Dodatkowe uwagi:

W tabeli dotyczącej infrastruktury społecznej za 2025 r. ujęto mieszkania komunalne w zasobie gminy (łącznie 1 617 mieszkań): w budynkach komunalnych - 927 i wspólnot mieszkaniowych - 683, w zasobach Konińskiej Spółdzielni Mieszkaniowej – 6 oraz lokale Skarbu Państwa -1. Dodatkowo miasto Konin wynajmuje lokale mieszkalne od osób trzecich, tj. Miejskiego Towarzystwa Budownictwa Społecznego Sp. z o.o., Konińskiej Spółdzielni Mieszkaniowej oraz Wspólnoty Mieszkaniowej Zakole 5 (lokale o łącznej powierzchni użytkowej 3466,90 m2, liczba lokali 77), a następnie podnajmuje jako lokale komunalne lub przeznacza na najem (podnajem) socjalny dla zaspokojenia potrzeb mieszkaniowych mieszkańców Konina. Zgodnie z obowiązującymi przepisami w zakresie zasad wynajmowania lokali wchodzących w skład mieszkaniowego zasobu Miasta Konina obowiązuje jeden wzór wniosku o przydział lokalu, bez rozgraniczenia na mieszkania komunalne i najem socjalny, dlatego w wierszu 2 ujęto ogólną liczbę wniosków złożonych w 2025 r. - 96 wniosków, z czego 88 wniosków złożonych zostało w okresie od 01.10.2024 r. do 30.09.2025 r., a 8 wniosków złożono w okresie od 01.10.2025 r. do 31.12.2025 r.

W wierszu 3 ujęto zasób lokali Miasta Konina na najem socjalny, który na dzień 31 grudnia 2025 r. łącznie wynosił 257 lokali, z czego 249 lokale stanowiły mieszkaniowy zasób miasta Konina. Ponadto miasto podnajmowało od Miejskiego Towarzystwa Budownictwa Społecznego Sp. z o.o. w Koninie 5 lokali w ramach najmu socjalnego oraz od Konińskiej Spółdzielni Mieszkaniowej - 2 lokale (dane uzyskane z Wydziału Spraw Lokalowych Urzędu Miejskiego w Koninie).

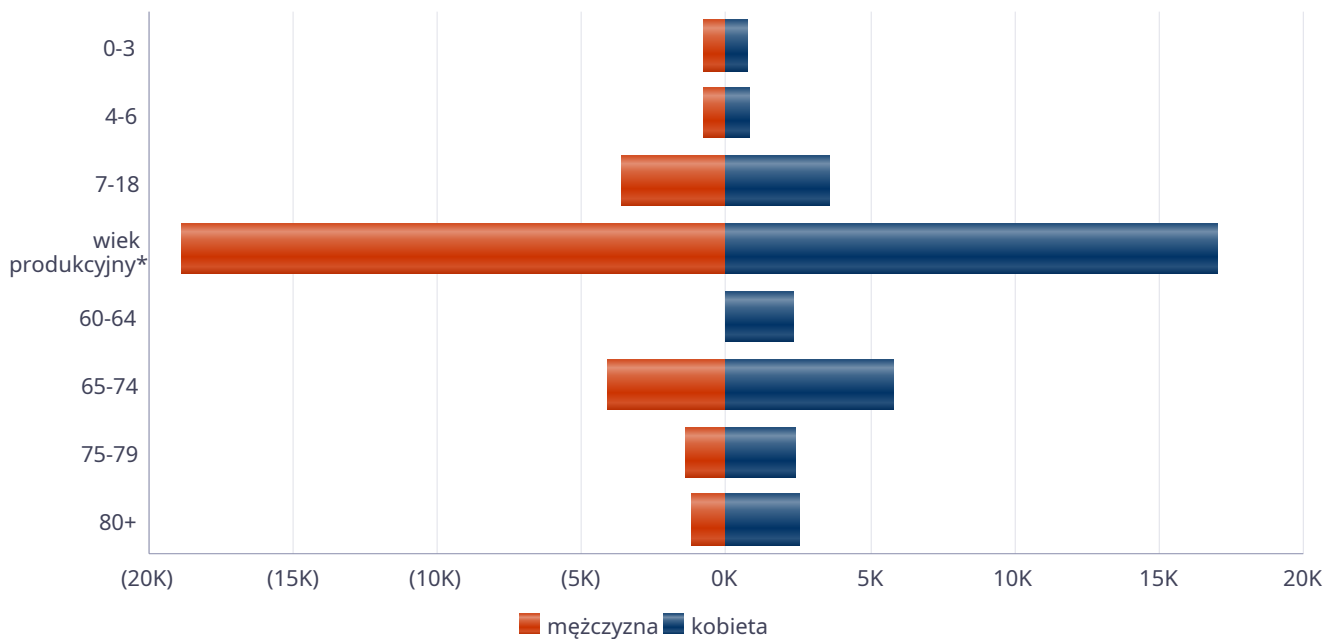
W wierszu 4 - liczba oczekujących na mieszkanie socjalne ujęto 246 osób oczekujących na najem socjalny lokalu z list osób uprawnionych - 121 i z list wyroków sądowych 125.

Dodatkowo 67 osób oczekuje na najem lokalu mieszkalnego z list osób uprawnionych do przydziału lokalu. Dane uzyskane z Wydziału Spraw Lokalowych Urzędu Miejskiego w Koninie.

Liczba mieszkańców wg grup wiekowych i płci		
Grupa wiekowa	mężczyzna	kobieta
0-3	765	749
4-6	805	783
7-18	3 648	3 557
wiek produkcyjny*	18 913	17 005
60-64		2 352
65-74	4 111	5 822
75-79	1 433	2 425
80+	1 199	2 536

*Zgodnie z definicją GUS wiek produkcyjny to dla mężczyzn 18-64 lata, a dla kobiet 18-59 lat.

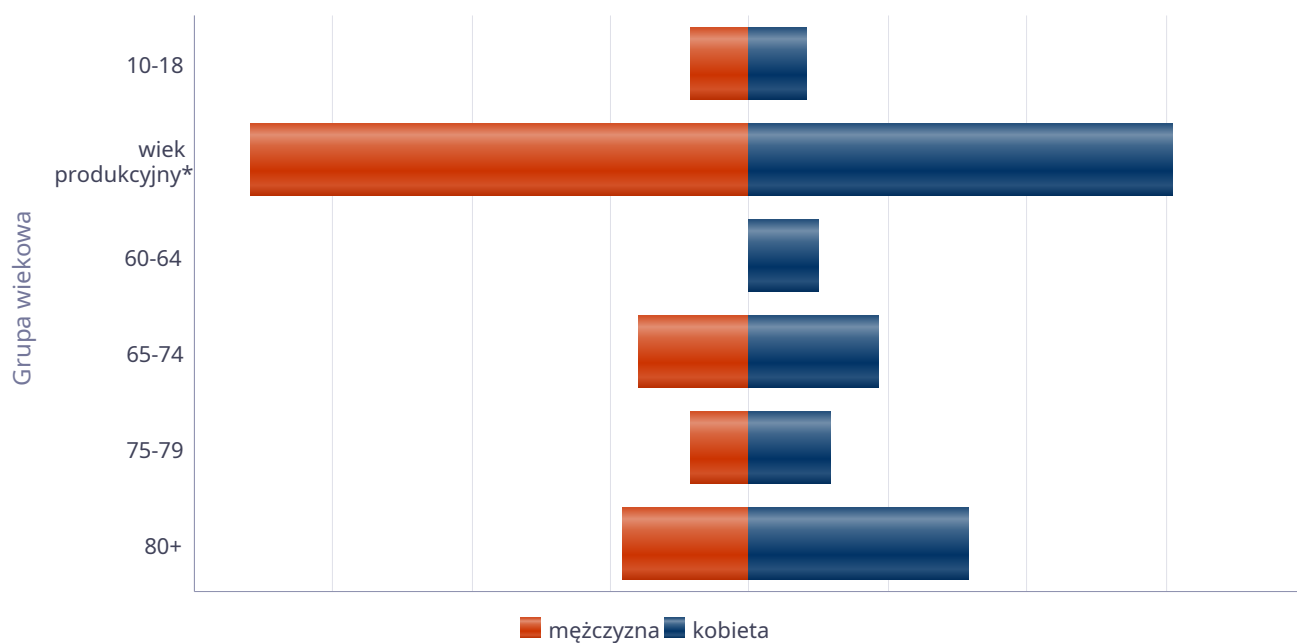
Liczba mieszkańców wg grup wiekowych i płci



Liczba mieszkańców wg grup wiekowych i płci		
Grupa wiekowa	mężczyzna	kobieta
10-18	2 151	2 075
wiek produkcyjny*	17 974	15 215
60-64		2 489
65-74	4 006	4 667
75-79	2 154	2 901
80+	4 589	7 882

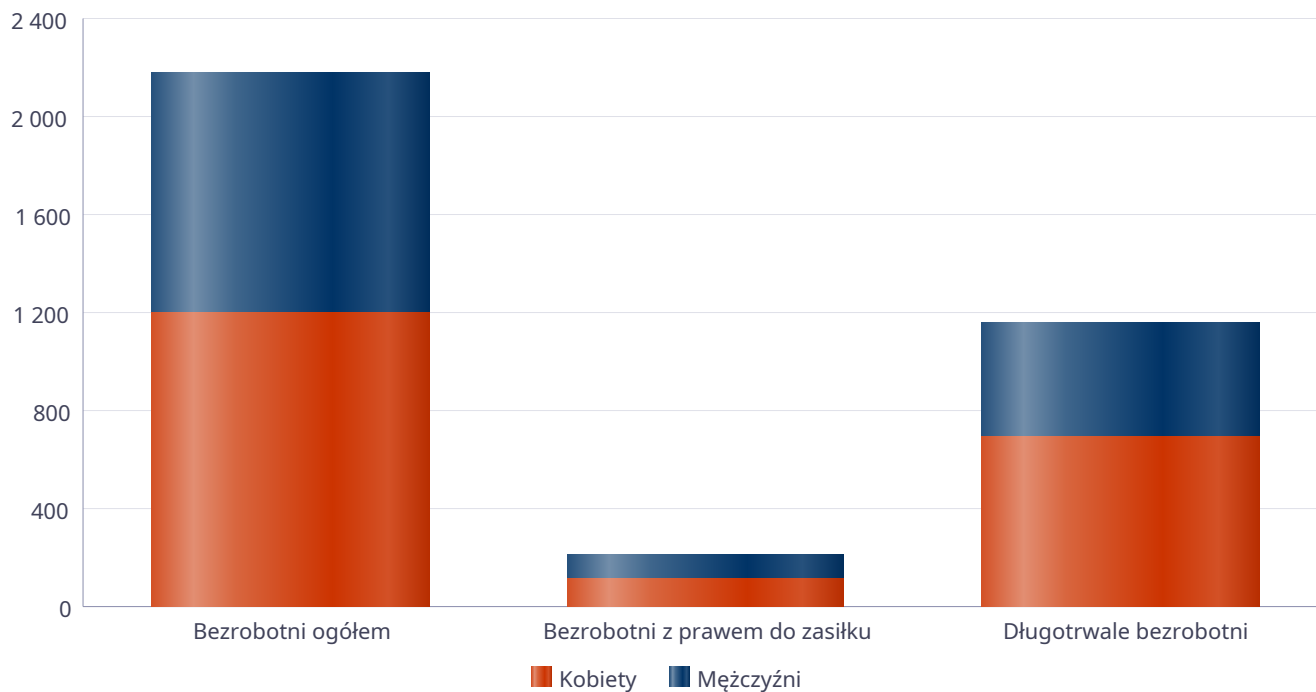
*Zgodnie z definicją GUS wiek produkcyjny to dla mężczyzn 18–64 lata, a dla kobiet 18–59 lat.

Prognozowana liczba mieszkańców wg grup wiekowych i płci



Liczba osób bezrobotnych, liczba długotrwale bezrobotnych oraz liczba osób bezrobotnych z prawem do zasiłku (poziom powiatu)

Status	Ogółem	Mężczyźni	Kobiety
Bezrobotni ogółem	2 179	978	1 201
Bezrobotni z prawem do zasiłku	216	101	115
Długotrwale bezrobotni	1 160	468	692

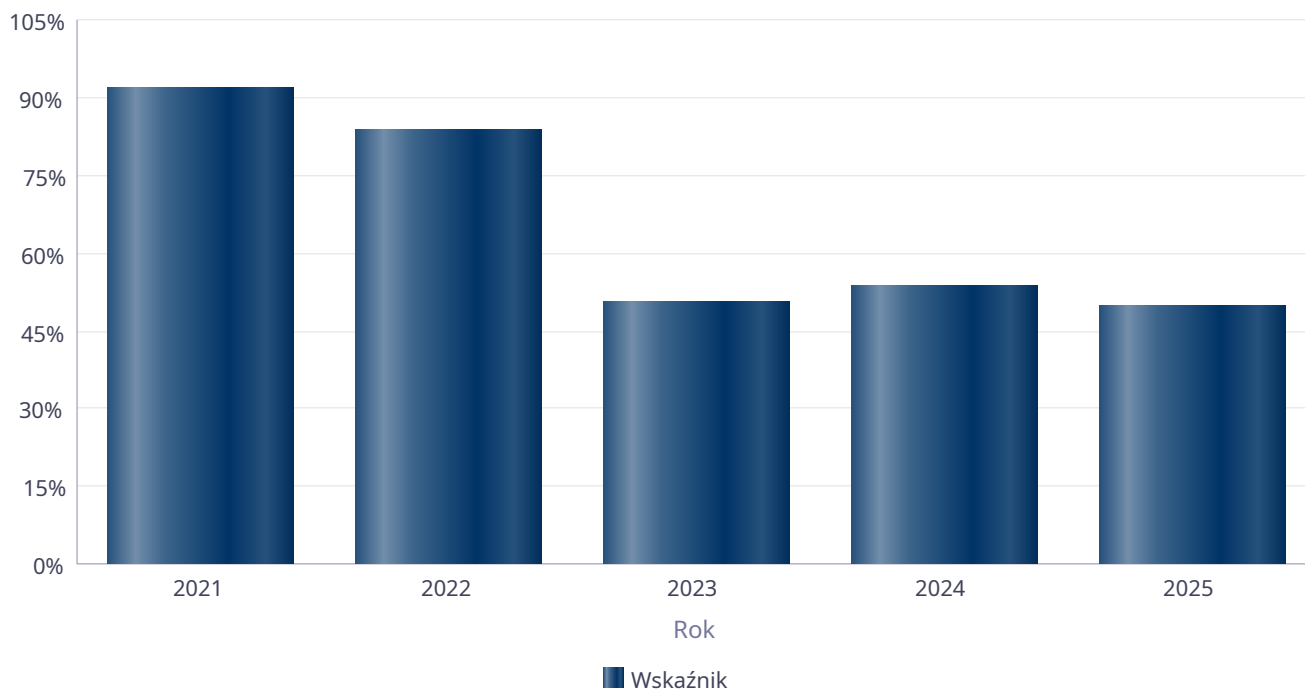


Wykres prezentuje liczbę osób bezrobotnych, liczbę bezrobotnych długotrwale oraz liczbę osób bezrobotnych z prawem do zasiłku, ogółem i w podziale na płeć.

Status	Powiat		Województwo		Polska	
	Kobiety	Mężczyźni	Kobiety	Mężczyźni	Kobiety	Mężczyźni
Osoby bezrobotne ogółem	1 201	978	30 520	25 539	438 744	446 243
Osoby bezrobotne z prawem do zasiłku	115	101	4 911	3 584	67 286	57 112
Osoby długotrwale bezrobotne	692	468	13 184	8 687	221 318	200 543

Wskaźnik bezrobocia wśród beneficjentów pomocy społecznej. Wskaźnik obliczany jako stosunek liczby osób w rodzinach korzystających z pomocy społecznej z powodu bezrobocia do liczby osób w rodzinach korzystających z pomocy ogółem.

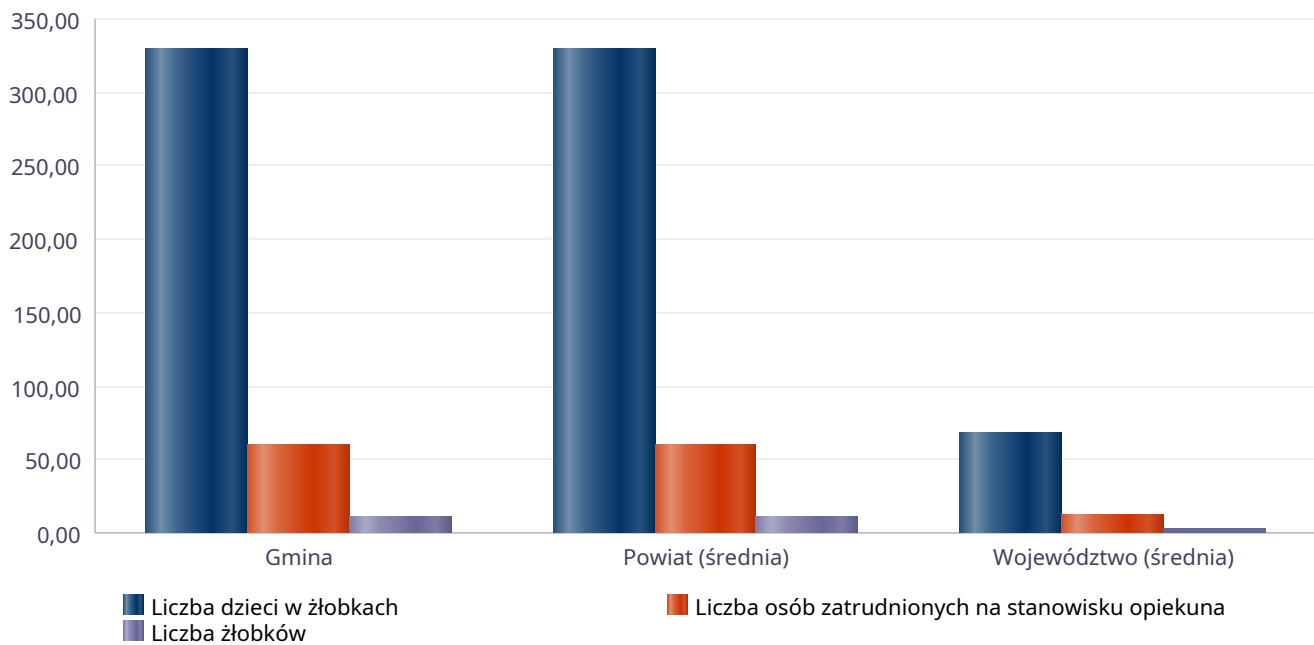
Rok	Wskaźnik
2021	92%
2022	84%
2023	50%
2024	54%
2025	50%



Liczba placówek i miejsc dla dzieci

Jednostka terytorialna	Miara	Wartość liczbową
Gmina	Liczba dzieci w żłobkach	328,00
Gmina	Liczba osób zatrudnionych na stanowisku opiekuna	60,00
Gmina	Liczba żłobków	11,00
Powiat (średnia)	Liczba dzieci w żłobkach	328,00
Powiat (średnia)	Liczba osób zatrudnionych na stanowisku opiekuna	60,00
Powiat (średnia)	Liczba żłobków	11,00
Województwo (średnia)	Liczba dzieci w żłobkach	68,70
Województwo (średnia)	Liczba osób zatrudnionych na stanowisku opiekuna	12,59
Województwo (średnia)	Liczba żłobków	2,43

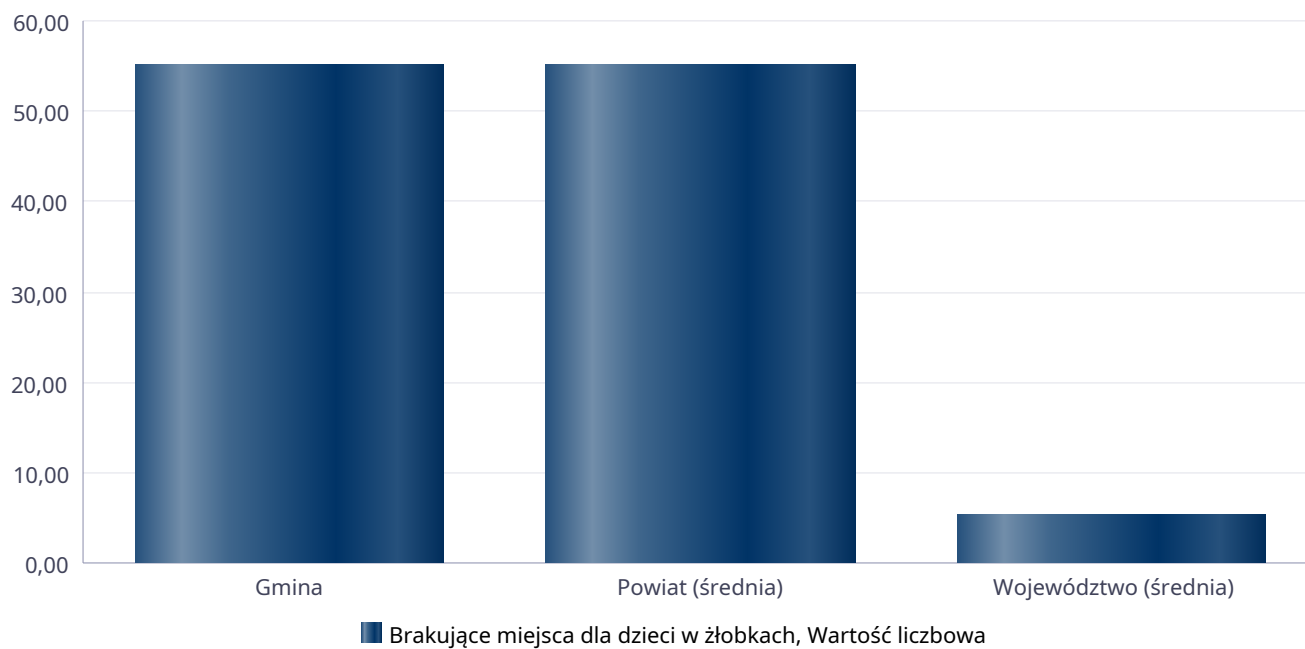
Infrastruktura opieki nad dziećmi



Liczba placówek i miejsc dla dzieci

Jednostka terytorialna	Miara	Wartość liczbowa
Gmina	Brakujące miejsca dla dzieci w żłobkach	55,00
Powiat (średnia)	Brakujące miejsca dla dzieci w żłobkach	55,00
Województwo (średnia)	Brakujące miejsca dla dzieci w żłobkach	5,41

Infrastruktura opieki nad dziećmi



INFRASTRUKTURA SPOŁECZNA (stan na 31.XII)

WYSZCZEGÓLNIENIE		Rok 2024	Rok oceny 2025	Prognoza 2026*
INFRASTRUKTURA SPOŁECZNA				
Liczba mieszkań komunalnych w zasobie gminy	1	1 655	1 617	1 617
Liczba wniosków złożonych na mieszkanie komunalne z zasobów gminy	2	102	96	96
w tym z wiersza 1: Liczba mieszkań socjalnych (lokali)	3	255	257	257
Liczba oczekujących na mieszkanie socjalne	4	255	246	246
Liczba wyroków eksmisyjnych bez wskazania lokalu socjalnego	5	22	19	19
Liczba klubów i innych miejsc spotkań dla seniorów	6	19	19	19
Liczba hospicjów	7	1	1	1
Liczba ośrodków dla cudzoziemców	8	0	0	0

* Wielkość prognozy nie dotyczy wartości przyrostu lub spadku. W przypadku braku możliwości oszacowania wielkości liczbowych dla prognozy należy wpisać liczby odpowiadające danym z kolumny "Rok oceny 2025". Niniejsza instrukcja dotyczy wypełniania wszystkich tabel OZPS.

3. Dane o korzystających z pomocy i wsparcia

W gminie Konin z pomocy i wsparcia w 2025 roku skorzystało 2 989 osób, w tym 545 osób miała przyznane wyłącznie w formie pracy socjalnej, co stanowiło 4,66 % wszystkich mieszkańców gminy. W roku oceny, w stosunku do 2024 roku, łączna liczba osób korzystających z pomocy i wsparcia zwiększyła się o 14 osób, co było spowodowane wzrostem od 1.01.2025 r. kryteriów dochodowych uprawniających do korzystania z pomocy społecznej, które wynoszą dla osób samotnie gospodarujących - 1010,00 zł, a dla osób w rodzinie - 823,00 zł.

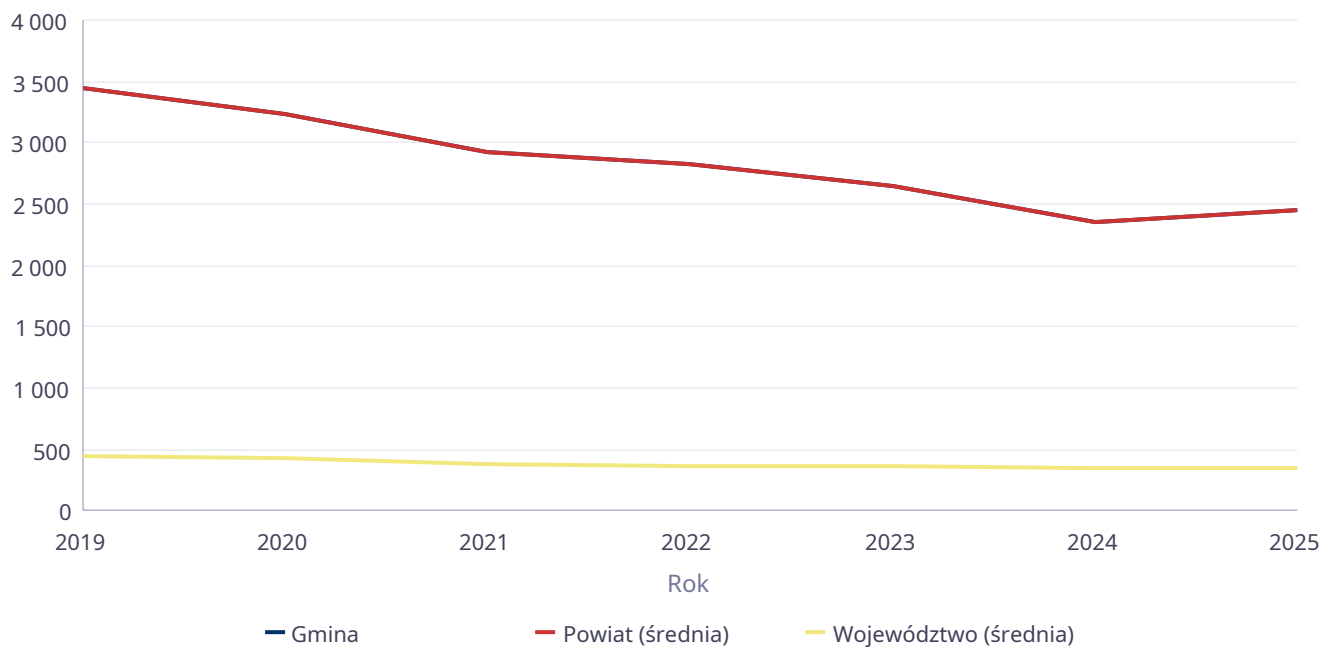
Dodatkowe uwagi:

- w wierszu 1 ujęto również pomoc udzieloną osobom wyłącznie w postaci pracy socjalnej,
- w wierszu 14 dotyczącym liczby osób, z którymi przeprowadzono wywiad środowiskowy, przyjęto liczbę rodzin.

Liczba osób korzystających ze świadczeń na podstawie wydanych decyzji

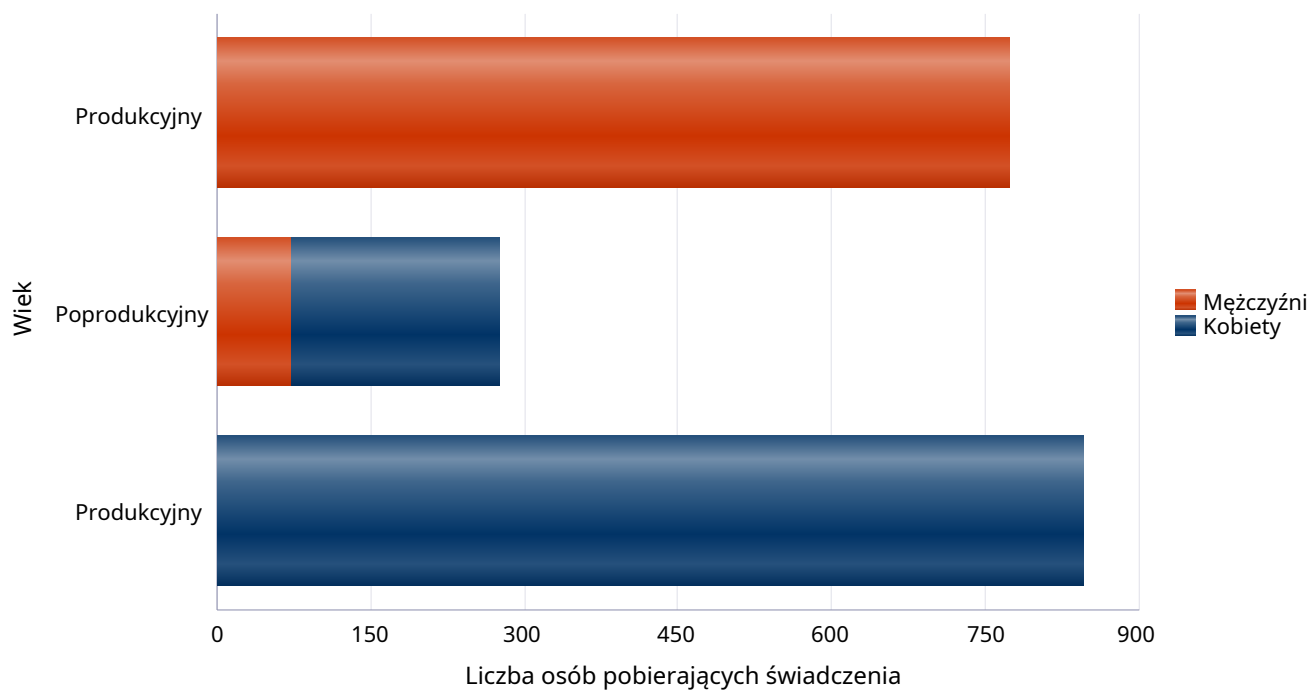
Liczba świadczeniobiorców							
	2019	2020	2021	2022	2023	2024	2025
Gmina	3 444	3 237	2 920	2 827	2 644	2 344	2 444
Powiat (średnia)	3 444	3 237	2 920	2 827	2 644	2 344	2 444
Województwo (średnia)	442	422	379	364	360	340	346

Liczba świadczeniobiorców



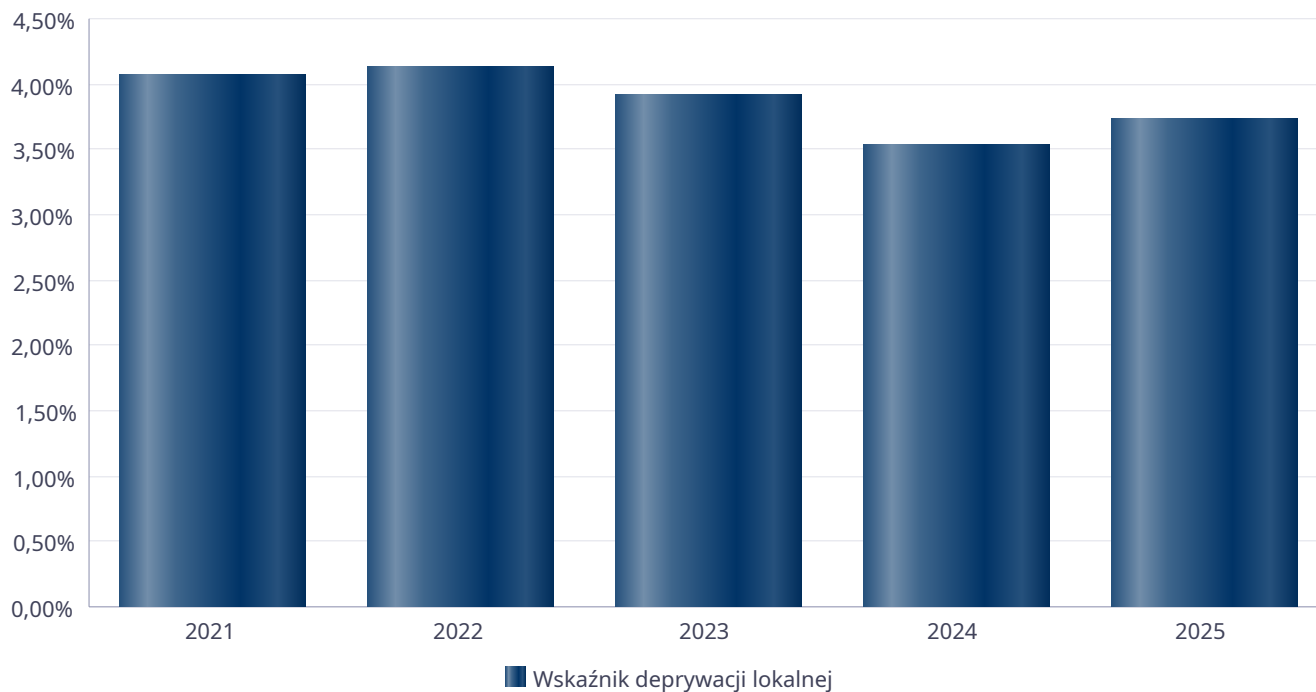
Liczba osób korzystających z pomocy społecznej w podziale na wiek i płeć wg liczby wypłaconych świadczeń

Grupa	Ogółem	Kobiety	Mężczyźni
Produkcyjny	1 620	846	774
Poprodukcyjny	275	202	73



Wskaźnik deprivacji lokalnej

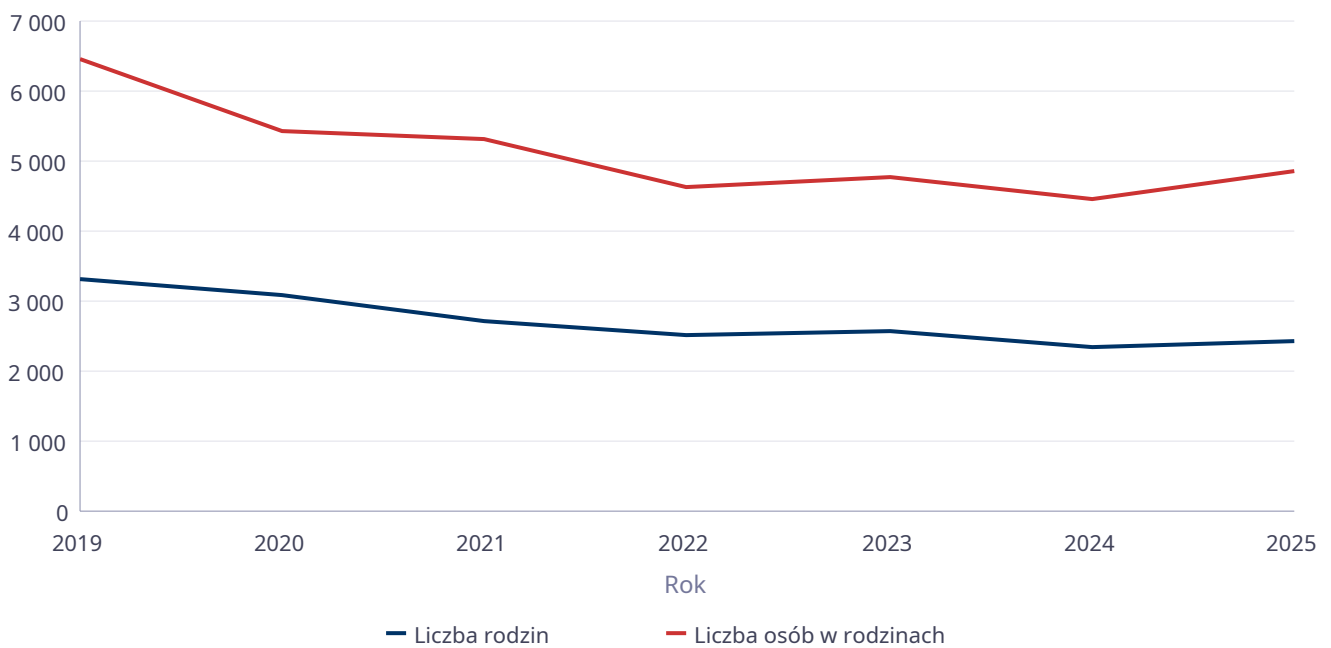
Rok	Wskaźnik deprivacji lokalnej
2021	4,06%
2022	4,13%
2023	3,91%
2024	3,52%
2025	3,73%



Liczba rodzin i liczba osób w rodzinach korzystających z pomocy społecznej

Rok	Liczba rodzin	Liczba osób w rodzinach
2019	3 306	6 446
2020	3 083	5 431
2021	2 729	5 321
2022	2 517	4 618
2023	2 575	4 784
2024	2 351	4 461
2025	2 441	4 847

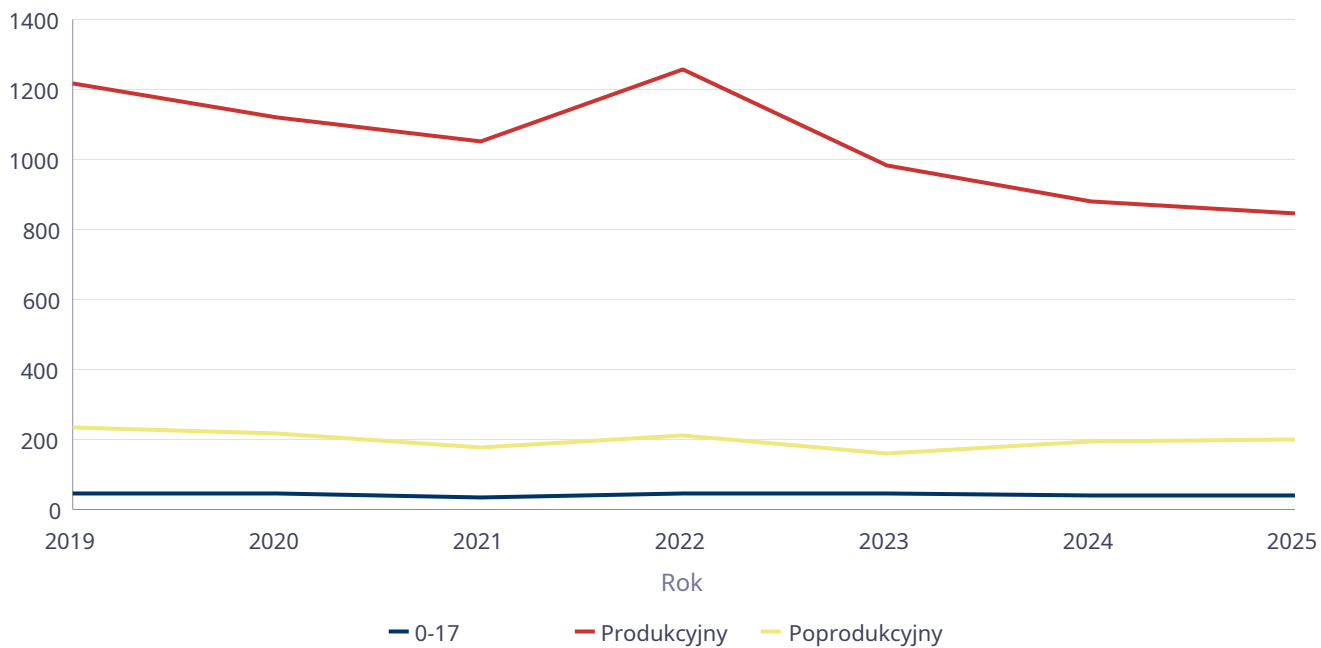
Korzystający z pomocy społecznej



Liczba kobiet korzystających z pomocy społecznej

		Liczba kobiet korzystających z pomocy						
Poziom	Wiek	2019	2020	2021	2022	2023	2024	2025
Konin	Produkcyjny	1216	1117	1051	1254	980	881	846
	Poprodukcyjny	234	218	180	212	163	194	202
Powiat (średnia)	Produkcyjny	1216	1117	1051	1254	980	881	846
	Poprodukcyjny	234	218	180	212	163	194	202
Województwo (średnia)	0-17	49	45	38	46	45	41	41
	Produkcyjny	144	137	121	130	97	86	87
	Poprodukcyjny	93	86	86	93	64	64	67

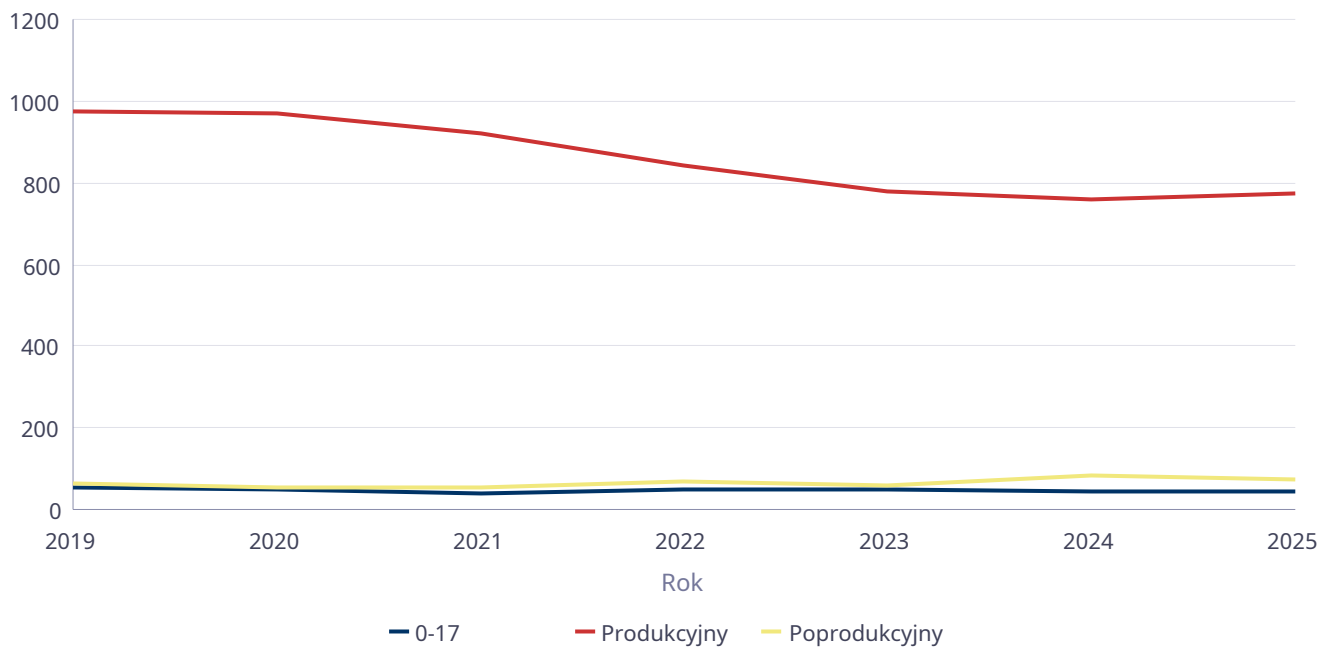
Liczba kobiet korzystających z pomocy



Liczba mężczyzn korzystających z pomocy społecznej

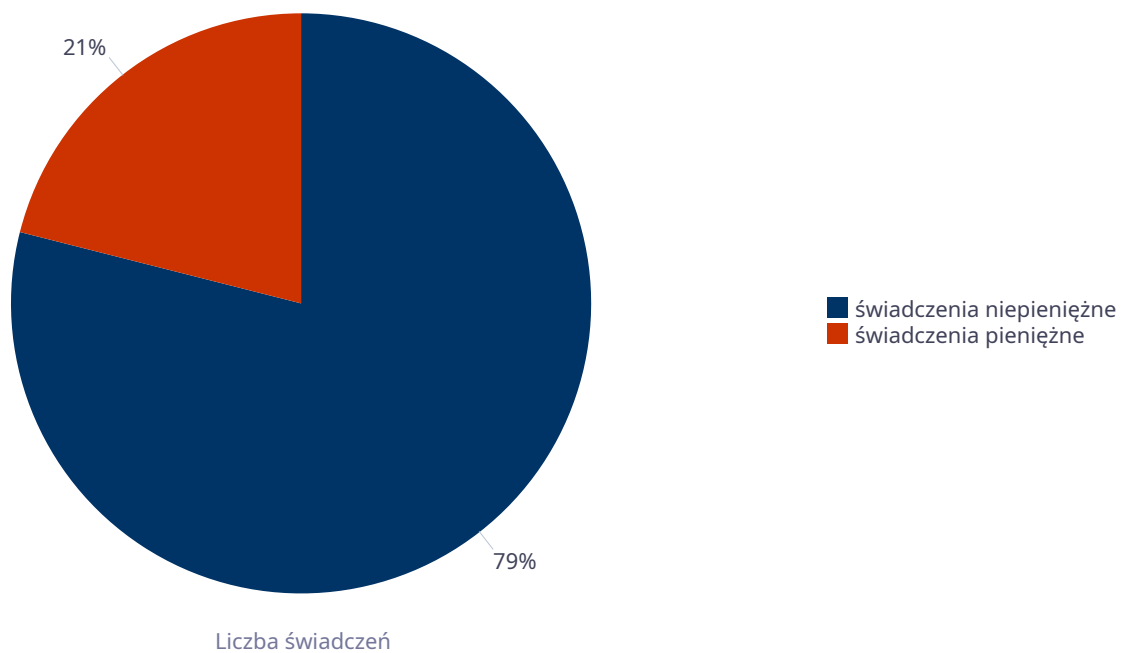
		Liczba mężczyzn korzystających z pomocy						
Poziom	Wiek	2019	2020	2021	2022	2023	2024	2025
Konin	Produkcyjny	976	972	923	843	781	761	774
	Poprodukcyjny	64	53	54	69	58	84	73
Powiat (średnia)	Produkcyjny	976	972	923	843	781	761	774
	Poprodukcyjny	64	53	54	69	58	84	73
Województwo (średnia)	0-17	53	49	40	49	49	44	44
	Produkcyjny	135	137	126	125	102	98	100
	Poprodukcyjny	28	28	28	31	22	23	25

Liczba mężczyzn korzystających z pomocy



Liczba świadczeń pieniężnych i niepieniężnych z pomocy społecznej

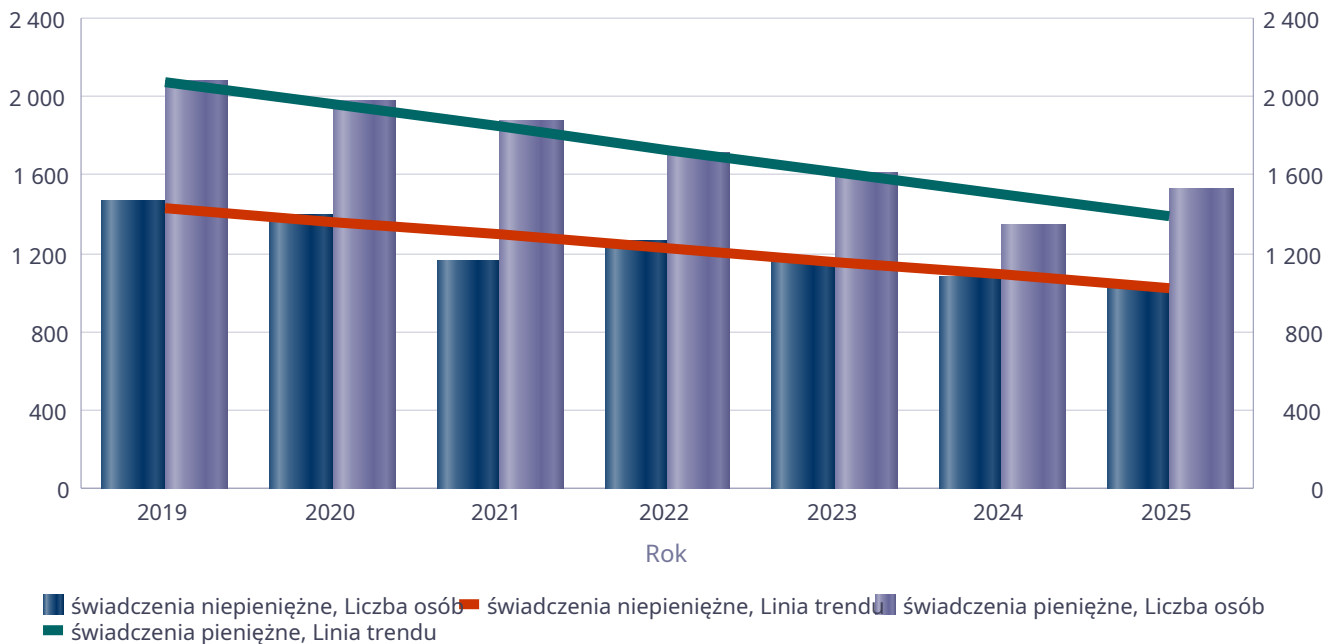
Rodzaj świadczenia	Liczba świadczeń
świadczenia niepieniężne	155 858
świadczenia pieniężne	41 543



Liczba osób korzystających ze świadczeń pieniężnych i niepieniężnych

Rodzaj świadczenia	Liczba osób						
	2019	2020	2021	2022	2023	2024	2025
świadczenia niepieniężne	1 468	1 395	1 160	1 262	1 170	1 085	1 038
świadczenia pieniężne	2 076	1 980	1 870	1 713	1 608	1 346	1 524

Liczba osób korzystających ze świadczeń pieniężnych i niepieniężnych

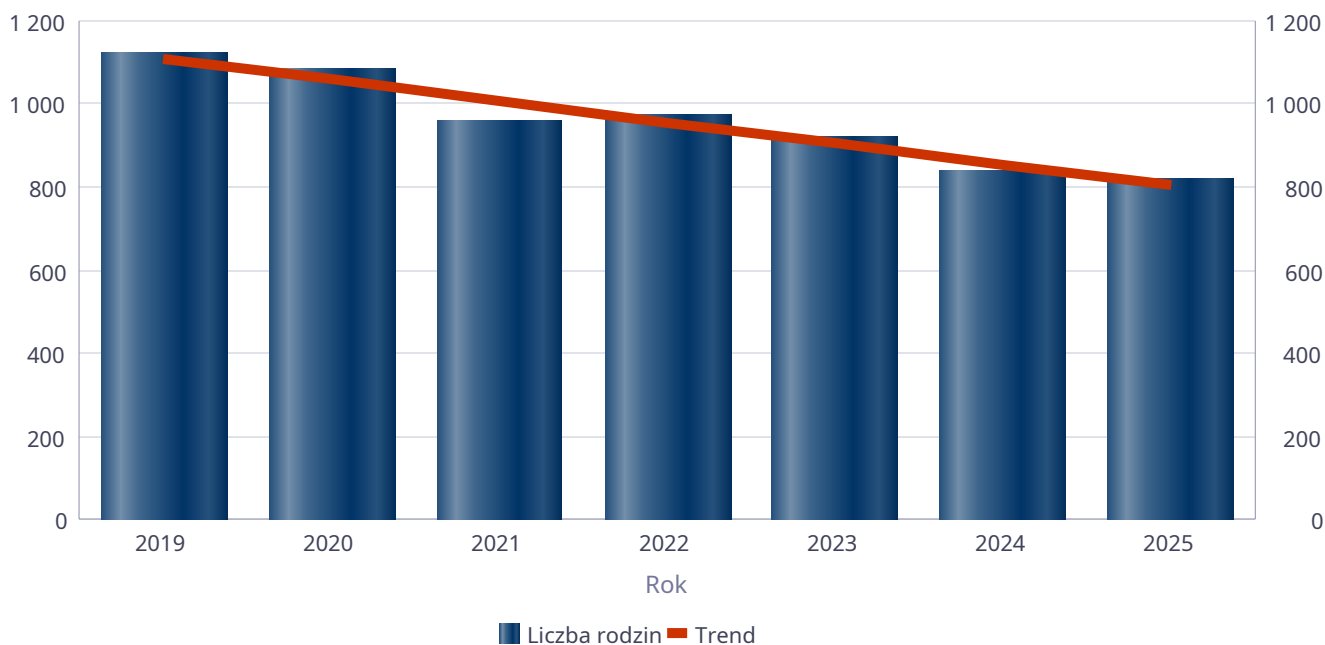


Liczba rodzin korzystających ze świadczeń pieniężnych i niepieniężnych

Rodzaj świadczenia	Liczba rodzin						
	2019	2020	2021	2022	2023	2024	2025
świadczenia niepieniężne	1 118	1 082	954	969	917	838	816
świadczenia pieniężne	2 051	1 971	1 868	1 711	1 602	1 341	1 521

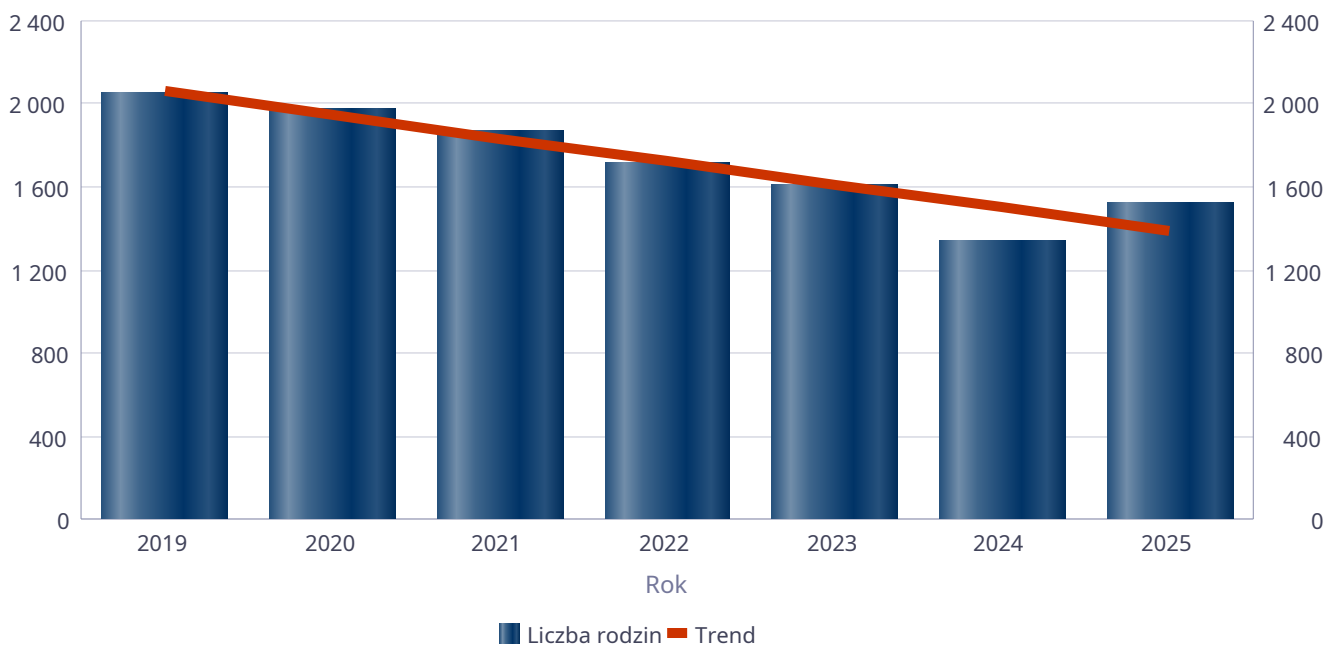
świadczenia niepieniężne

Liczba rodzin



świadczenia pieniężne

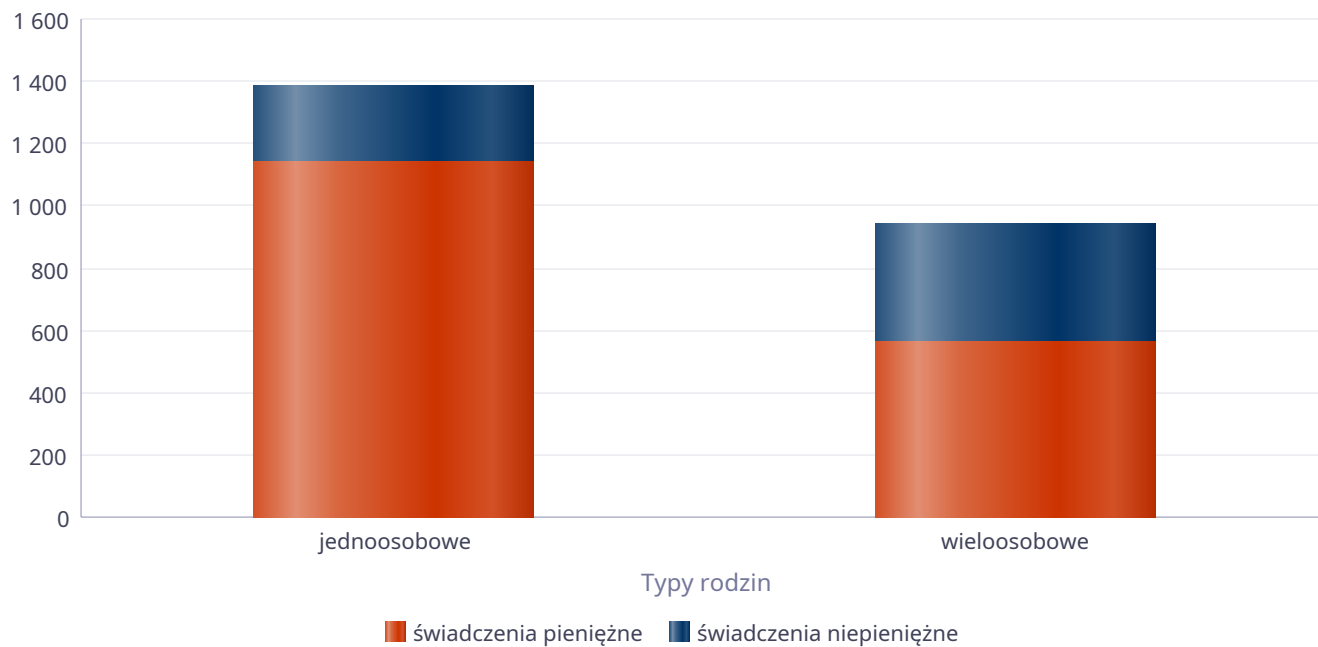
Liczba rodzin



Rodzaje świadczeń, z których korzystają poszczególne typy rodzin

Typy rodzin	Liczba rodzin pobierających świadczenia		
	Ogółem	Świadczenia pieniężne	Świadczenia niepieniężne
jednoosobowe	1 245	1 140	245
wielosobowe	613	565	380

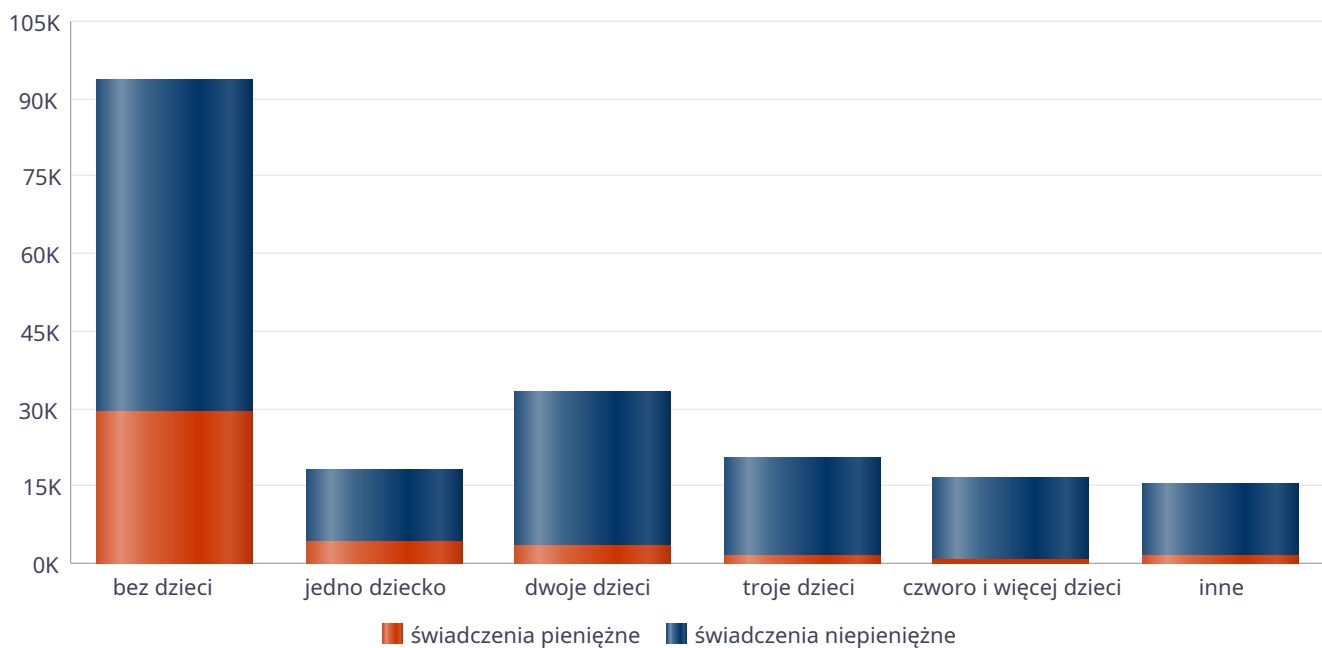
Liczba rodzin pobierających świadczenia



Rodzaje świadczeń, z których korzystają poszczególne typy rodzin ze względu na liczbę dzieci

Typ rodziny	Liczba świadczeń		
	Ogółem	Świadczenia pieniężne	Świadczenia niepieniężne
bez dzieci	93490	29456	64034
jedno dziecko	18043	4471	13572
dwoje dzieci	33124	3715	29409
troje dzieci	20566	1511	19055
czworo i więcej dzieci	16812	805	16007
inne	15366	1585	13781

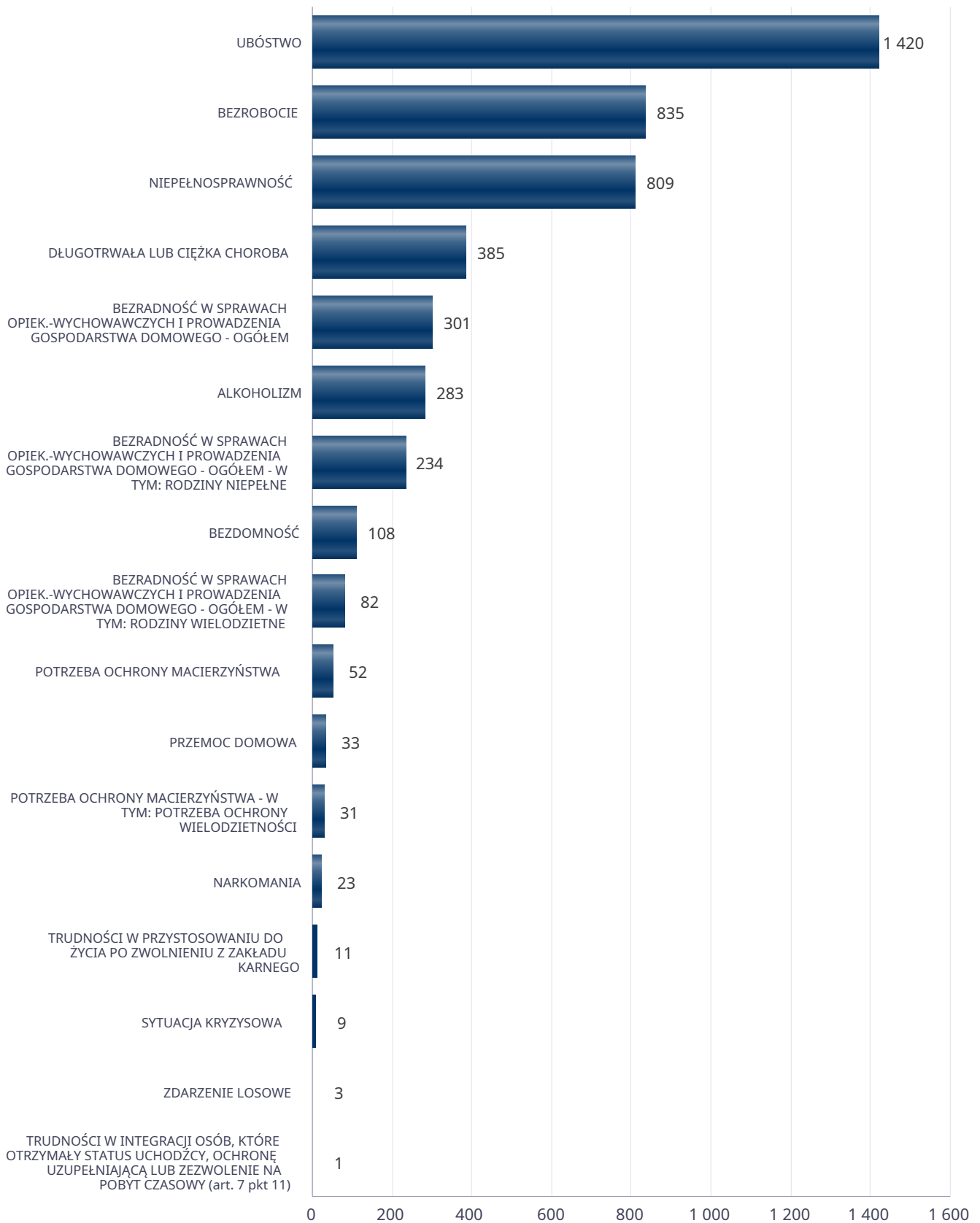
Liczba świadczeń



Powody udzielania pomocy rodzinom

Powody udzielenia pomocy i wsparcia - ranking	LICZBA RODZIN OGÓŁEM
UBÓSTWO	1 420
BEZROBOCIE	835
NIEPEŁNOSPRAWNOŚĆ	809
DŁUGOTRWAŁA LUB CIĘŻKA CHOROBA	385
BEZRADNOŚĆ W SPRAWACH OPIEK.-WYCHOWAWCZYCH I PROWADZENIA GOSPODARSTWA DOMOWEGO - OGÓŁEM	301
ALKOHOLIZM	283
BEZRADNOŚĆ W SPRAWACH OPIEK.-WYCHOWAWCZYCH I PROWADZENIA GOSPODARSTWA DOMOWEGO - OGÓŁEM - W TYM: RODZINY NIEPEŁNE	234
BEZDOMNOŚĆ	108
BEZRADNOŚĆ W SPRAWACH OPIEK.-WYCHOWAWCZYCH I PROWADZENIA GOSPODARSTWA DOMOWEGO - OGÓŁEM - W TYM: RODZINY WIELODZIECNE	82
POTRZEBA OCHRONY MACIERZYŃSTWA	52
PRZEMOC DOMOWA	33
POTRZEBA OCHRONY MACIERZYŃSTWA - W TYM: POTRZEBA OCHRONY WIELODZIECNOŚCI	31
NARKOMANIA	23
TRUDNOŚCI W PRZYSTOSOWANIU DO ŻYCIA PO ZWOLNIENIU Z ZAKŁADU KARNEGO	11
SYTUACJA KRYZYSOWA	9
ZDARZENIE LOSOWE	3
TRUDNOŚCI W INTEGRACJI OSÓB, KTÓRE OTRZYMAŁY STATUS UCHODźCY, OCHRONĘ UZUPEŁNIAJĄCĄ LUB ZEZWOLENIE NA POBYT CZASOWY (art. 7 pkt 11)	1

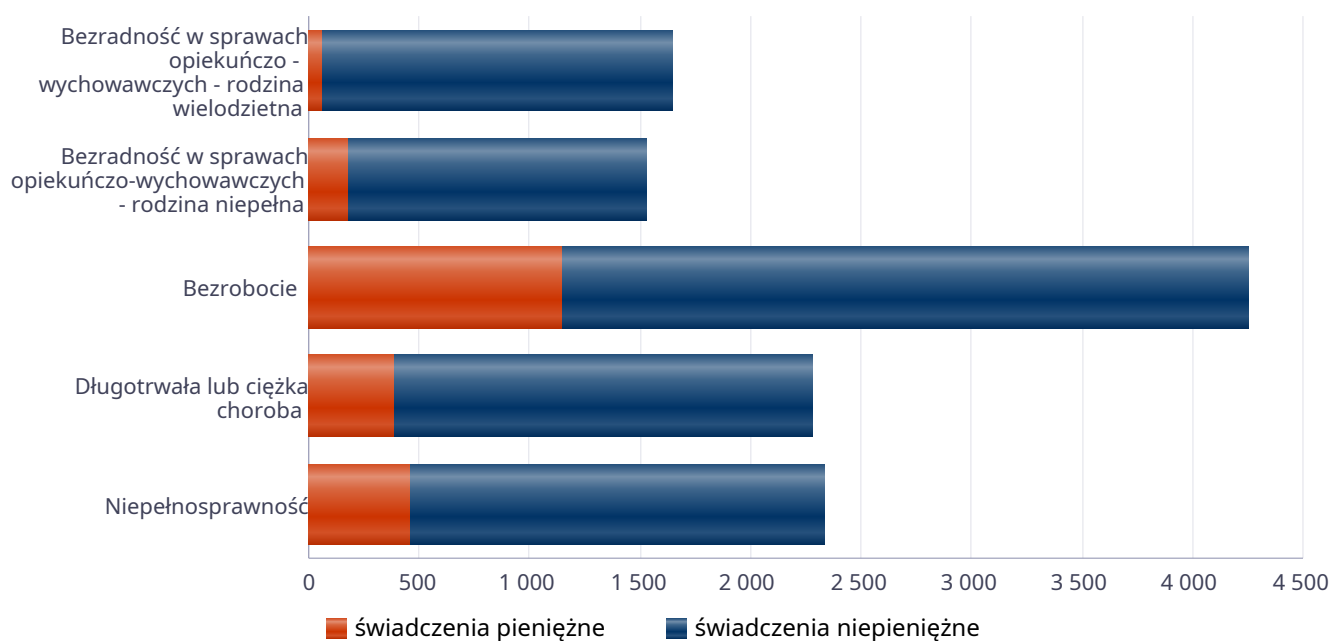
Powody udzielenia pomocy i wsparcia



Główne powody przyznania świadczeń w roku

Powód przyznania	Ogółem	Liczba świadczeń	
		świadczenia niepieniężne	świadczenia pieniężne
Bezrobocie	4 258	3 109	1 149
Niepełnosprawność	2 333	1 868	465
Długotrwała lub ciężka choroba	2 285	1 895	390
Bezradność w sprawach opiekuńczo - wychowawczych - rodzina wielodzietna	1 650	1 583	67
Bezradność w sprawach opiekuńczo-wychowawczych - rodzina niepełna	1 528	1 349	179

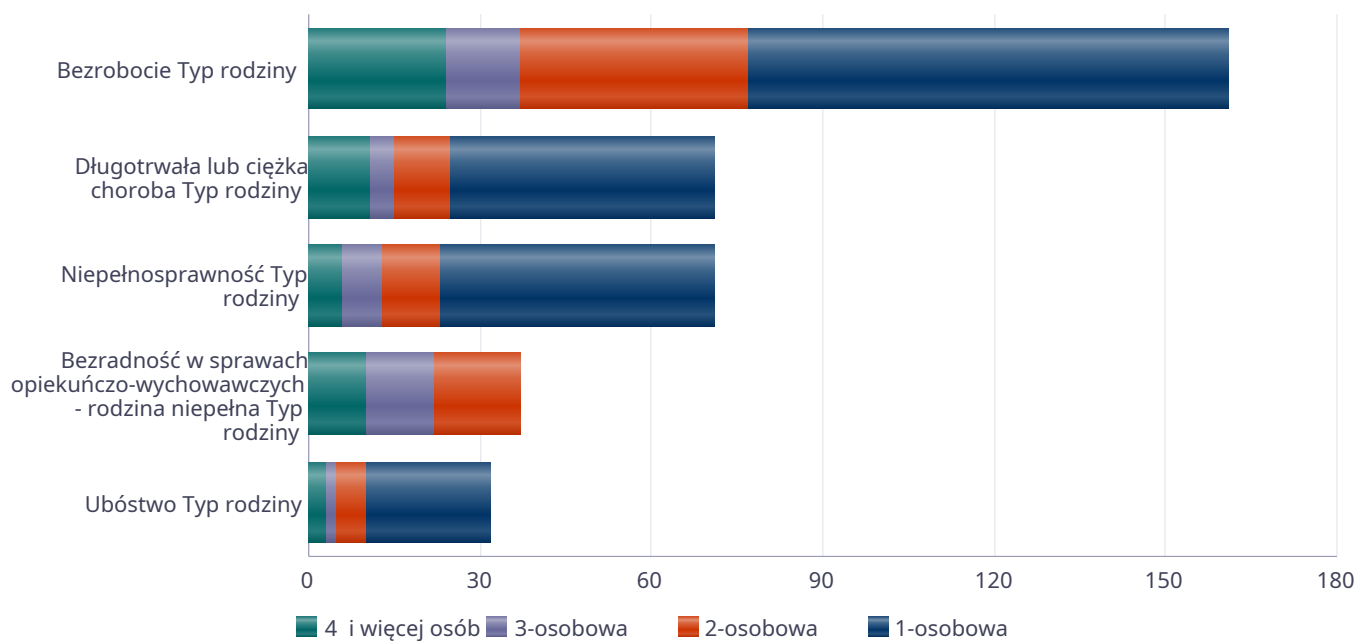
Liczba świadczeń



Główne powody przyznawania pomocy dla rodzin jednoosobowych i wieloosobowych

Powód przyznania	Ogółem	Typ rodziny	Typ rodziny	Typ rodziny	Typ rodziny
		1-osobowa	2-osobowa	3-osobowa	4 i więcej osób
Bezrobocie	161	84	40	13	24
Długotrwała lub ciężka choroba	71	46	10	4	11
Niepełnosprawność	71	48	10	7	6
Bezradność w sprawach opiekuńczo-wychowawczych - rodzina niepełna	37		15	12	10
Ubóstwo	32	22	5	2	3

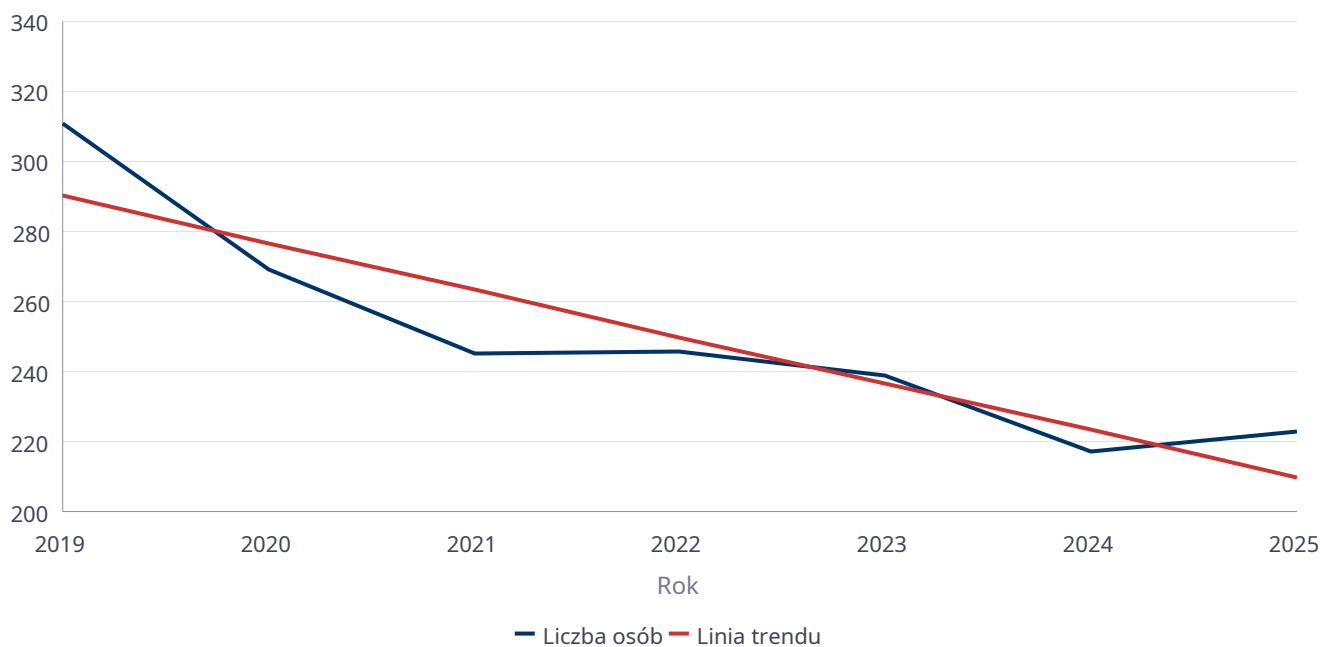
Liczba rodzin pobierających świadczenia wg powodów



Liczba osób korzystających z usług opiekuńczych

Rok	Liczba osób
2019	311
2020	269
2021	245
2022	246
2023	239
2024	217
2025	223

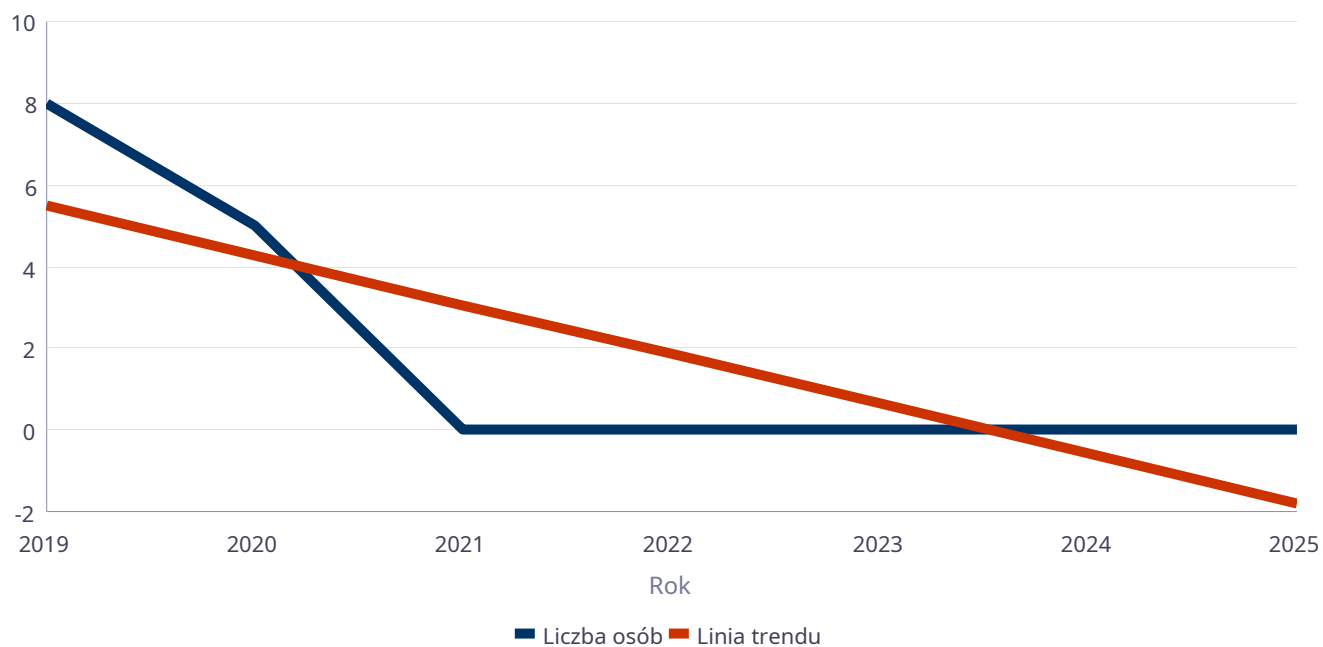
Liczba osób



Liczba osób korzystających ze specjalistycznych usług opiekuńczych

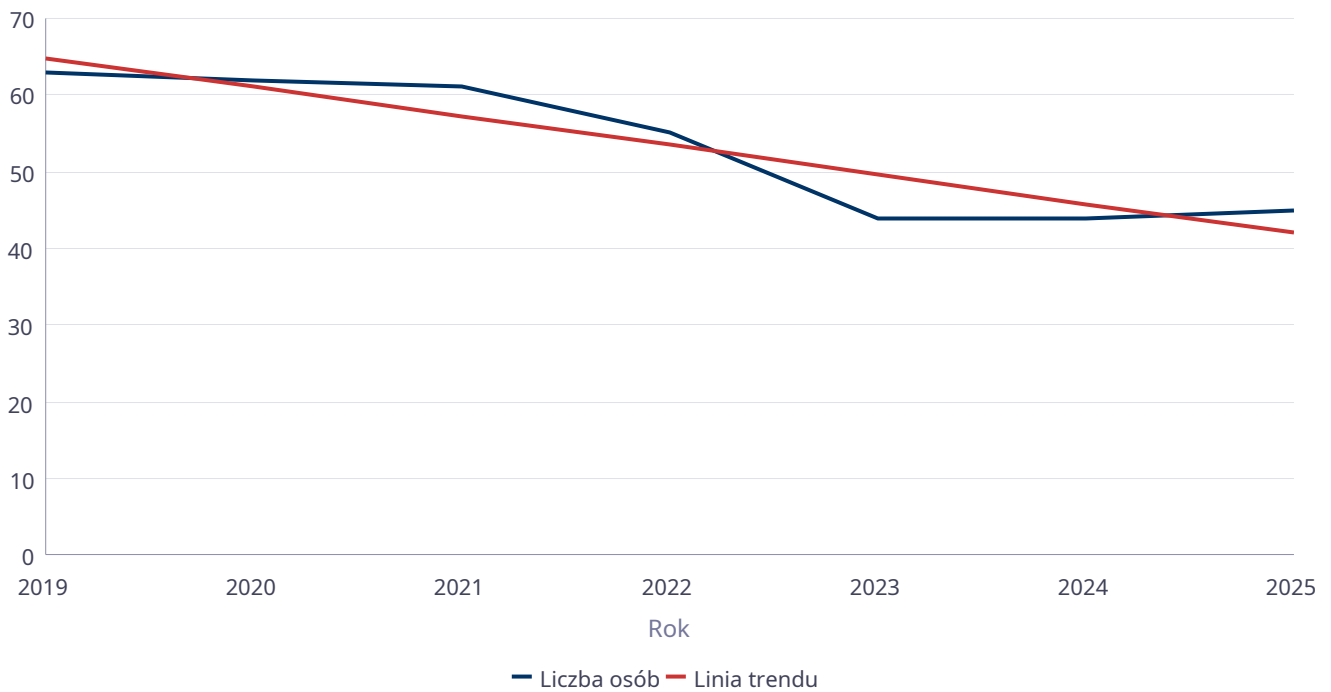
Rok	Liczba osób
2019	8
2020	5
2021	0
2022	0
2023	0
2024	0
2025	0

Liczba osób



Liczba osób korzystających z usług specjalistycznych opiekuńczych dla osób z zaburzeniami psychicznymi

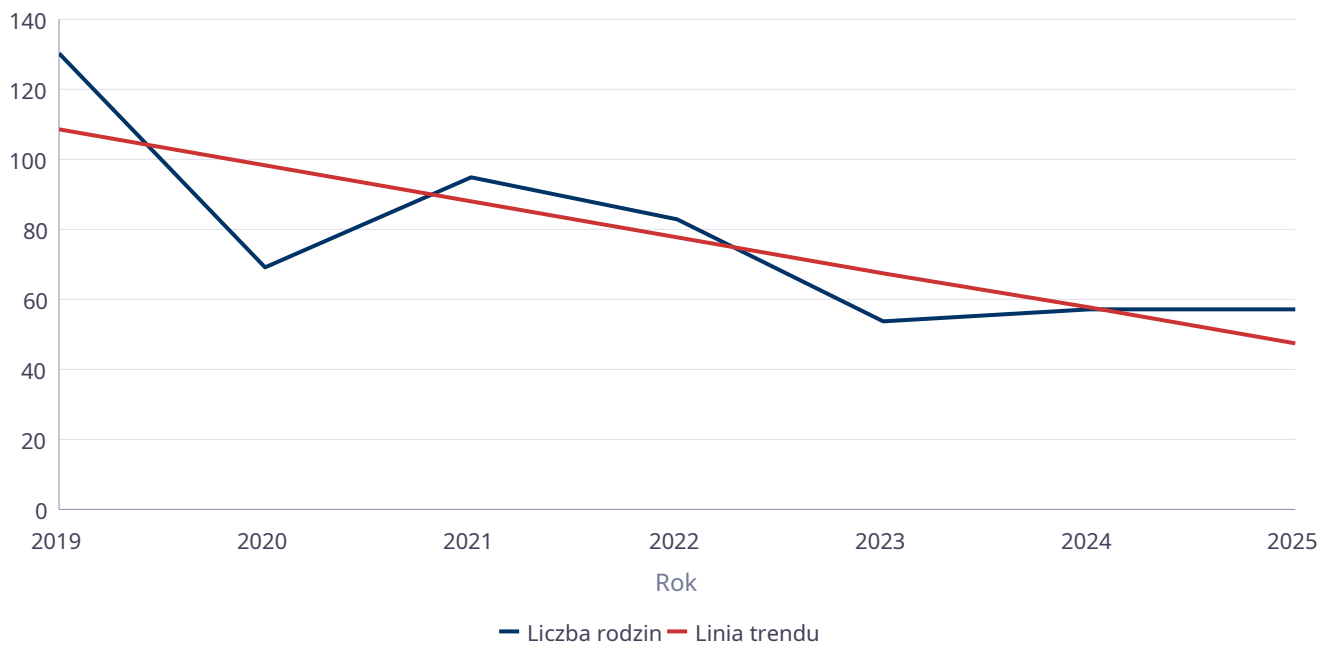
Rok	Liczba osób
2019	63
2020	62
2021	61
2022	55
2023	44
2024	44
2025	45



Liczba rodzin korzystających z poradnictwa specjalistycznego

Rodzaj	Liczba rodzin w latach						
	2019	2020	2021	2022	2023	2024	2025
Poradnictwo specjalistyczne	130	69	95	83	54	57	57

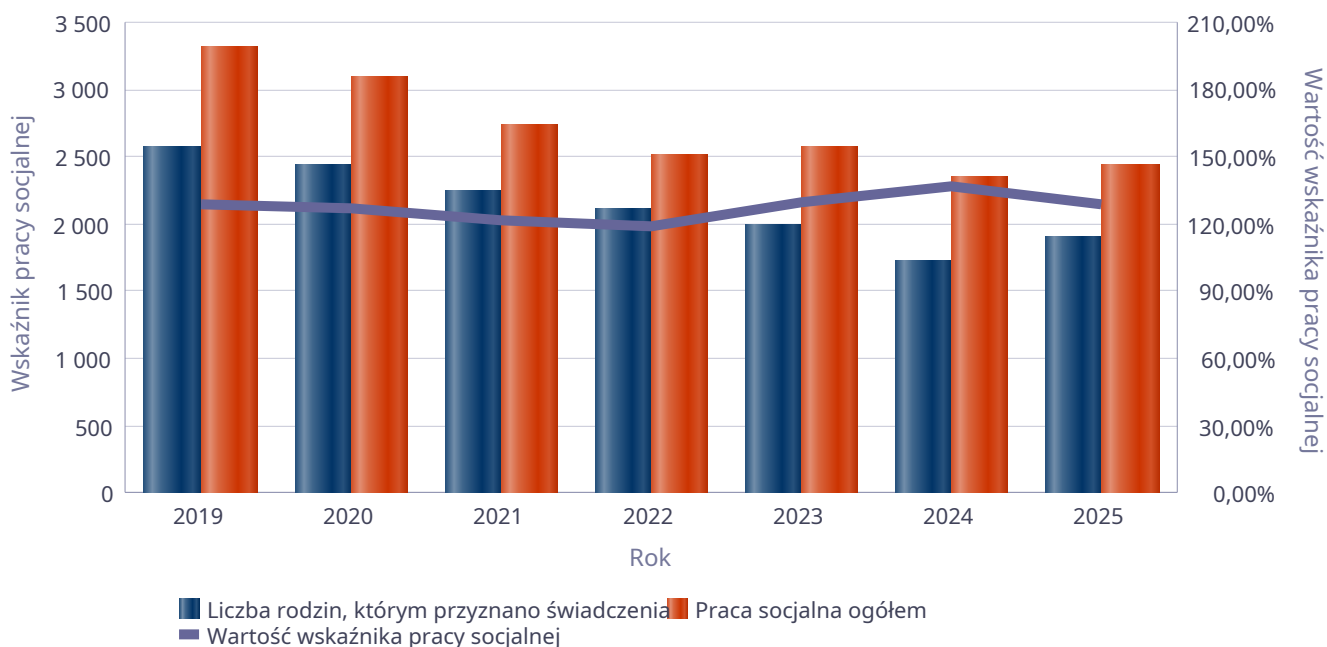
Liczba rodzin



Wskaźnik pracy socjalnej - wskaźnik obliczany jako stosunek liczby rodzin objętych pracą socjalną do rodzin osób, którym przyznano świadczenie pomnożony przez 100%

	2019	2020	2021	2022	2023	2024	2025
Wskaźnik pracy socjalnej	128,99%	126,87%	121,45%	118,95%	129,66%	136,69%	128,74%
Liczba rodzin, którym przyznano świadczenia	2 563	2 430	2 247	2 116	1 986	1 720	1 896
Praca socjalna ogółem	3 306	3 083	2 729	2 517	2 575	2 351	2 441

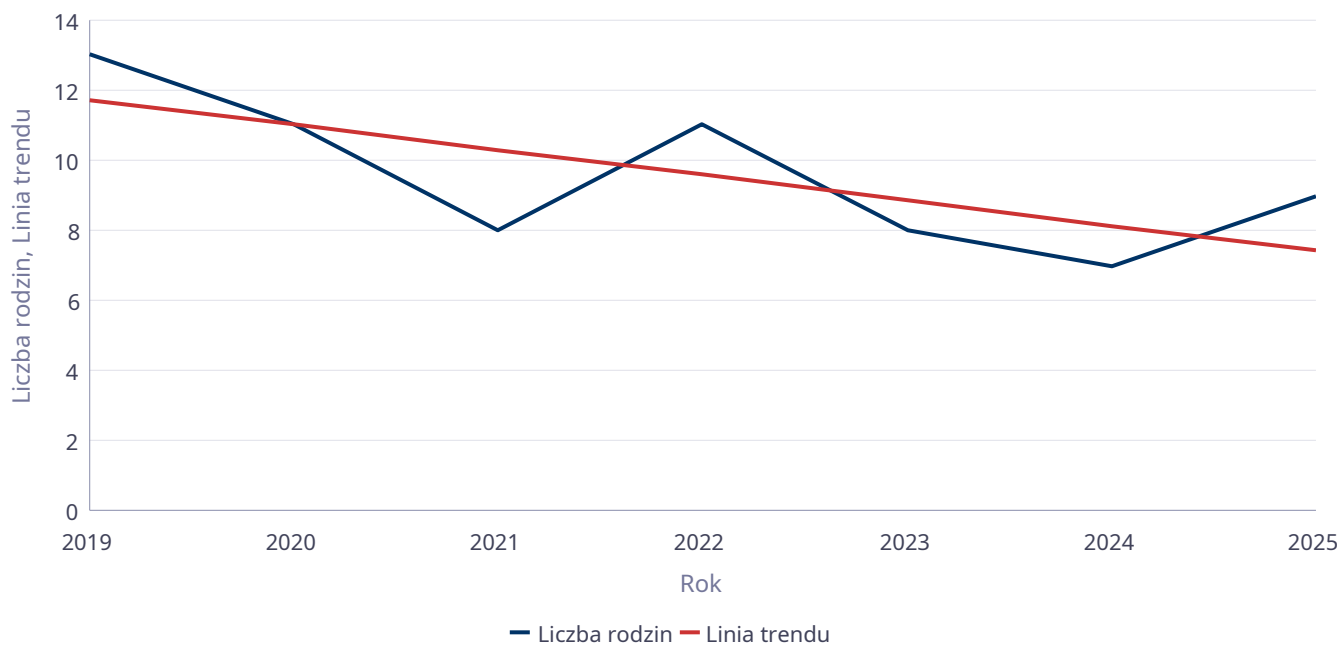
Wskaźnik pracy socjalnej



Liczba rodzin korzystających z interwencji kryzysowej

Udzielone świadczenia	Liczba rodzin						
	2019	2020	2021	2022	2023	2024	2025
Interwencja kryzysowa	13	11	8	11	8	7	9

Liczba rodzin korzystających z interwencji kryzysowej

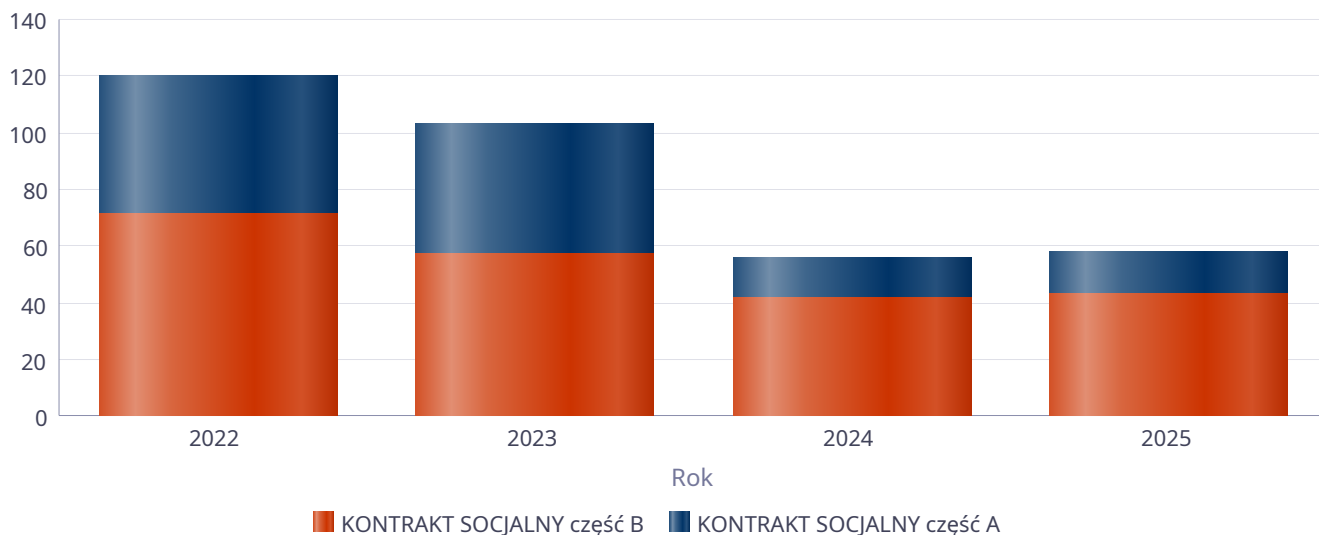


Kontrakt socjalny

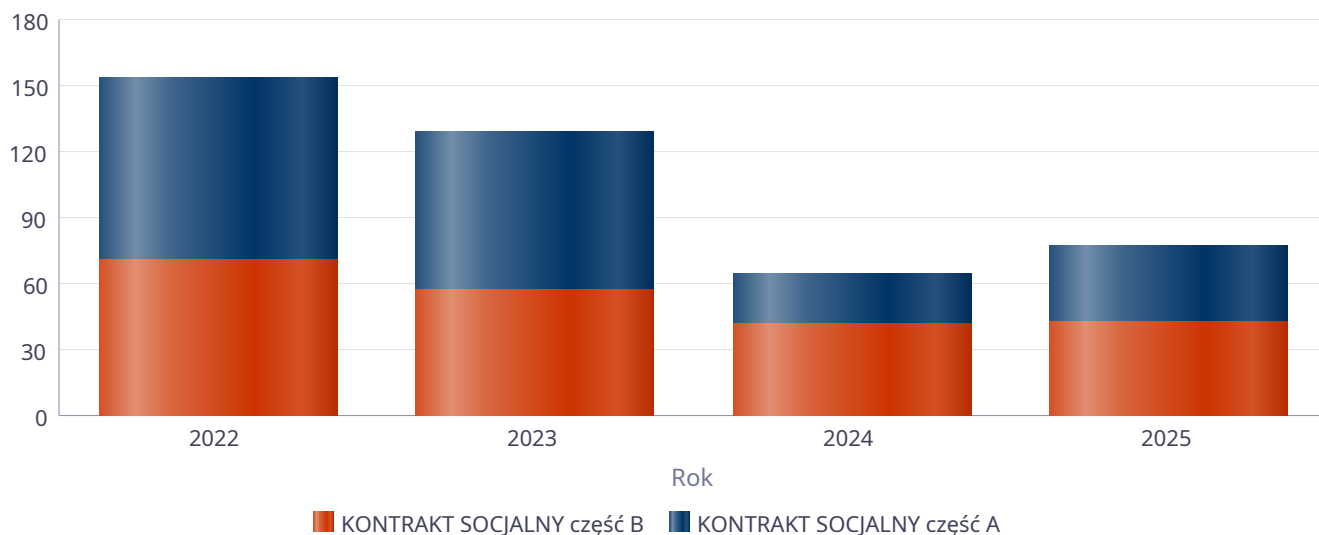
Wskaźnik obliczany jako udział osób objętych kontraktem socjalnym typu A i typu B w ogólnej liczbie osób nim objętych

Rok	Praca socjalna	Liczba kontraktów/projektów	Liczba osób objętych kontraktami/projektami socjalnymi
2022	KONTRAKT SOCJALNY część A	49	82
	KONTRAKT SOCJALNY część B	71	71
2023	KONTRAKT SOCJALNY część A	46	72
	KONTRAKT SOCJALNY część B	57	57
2024	KONTRAKT SOCJALNY część A	14	23
	KONTRAKT SOCJALNY część B	42	42
2025	KONTRAKT SOCJALNY część A	15	34
	KONTRAKT SOCJALNY część B	43	43

Liczba kontraktów/projektów

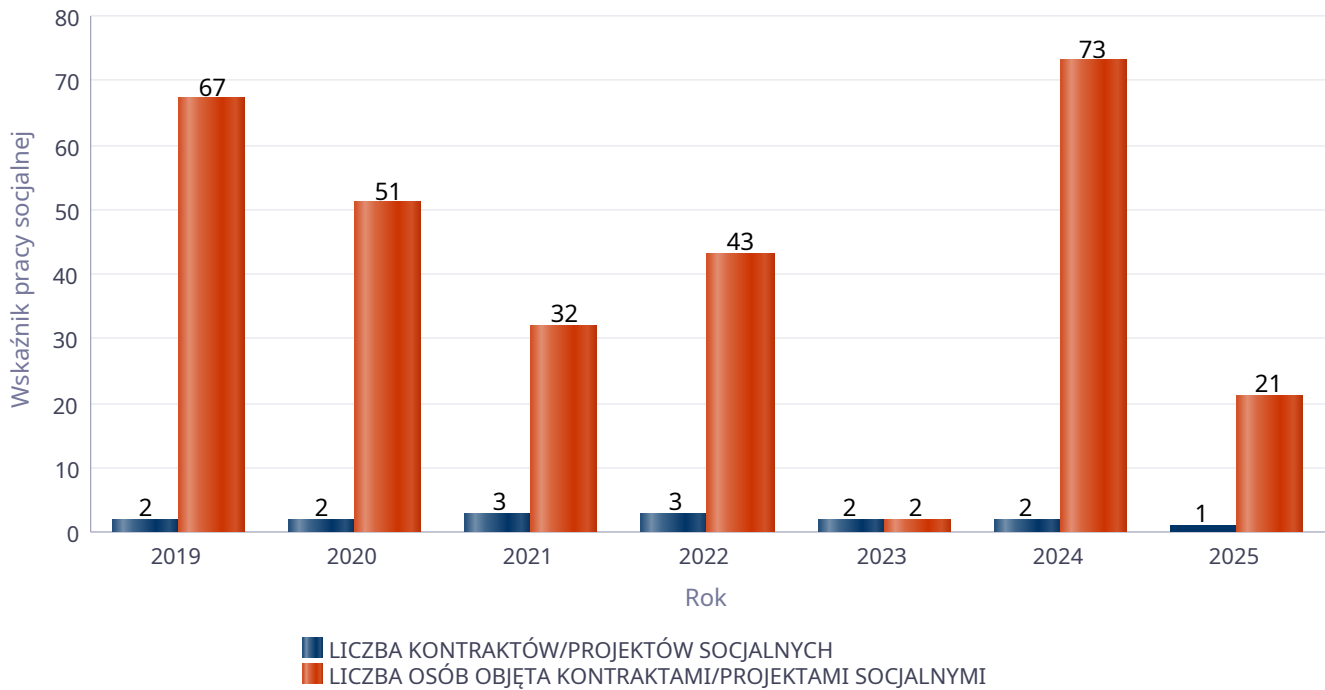


Liczba osób objętych kontraktami/projektami socjalnymi



Liczba projektów socjalnych w odniesieniu do liczby osób nimi objętych

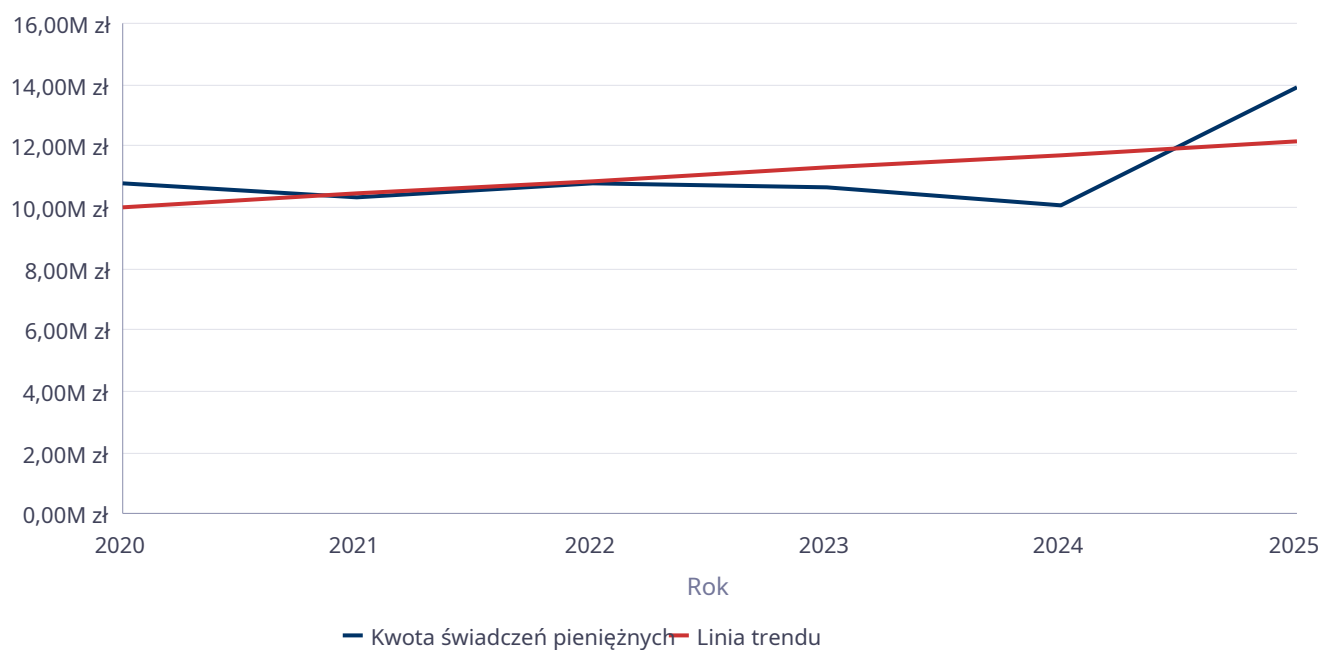
	2019	2020	2021	2022	2023	2024	2025
LICZBA KONTRAKTÓW/PROJEKTÓW SOCJALNYCH	2	2	3	3	2	2	1
LICZBA OSÓB OBJĘTA KONTRAKTAMI/PROJEKTAMI SOCJALNYMI	67	51	32	43	2	73	21



Świadczenia pieniężne z pomocy społecznej

Rok	Kwota świadczeń pieniężnych
2020	10 772 385,40 zł
2021	10 308 800,57 zł
2022	10 779 422,99 zł
2023	10 619 518,66 zł
2024	10 063 467,33 zł
2025	13 889 435,49 zł

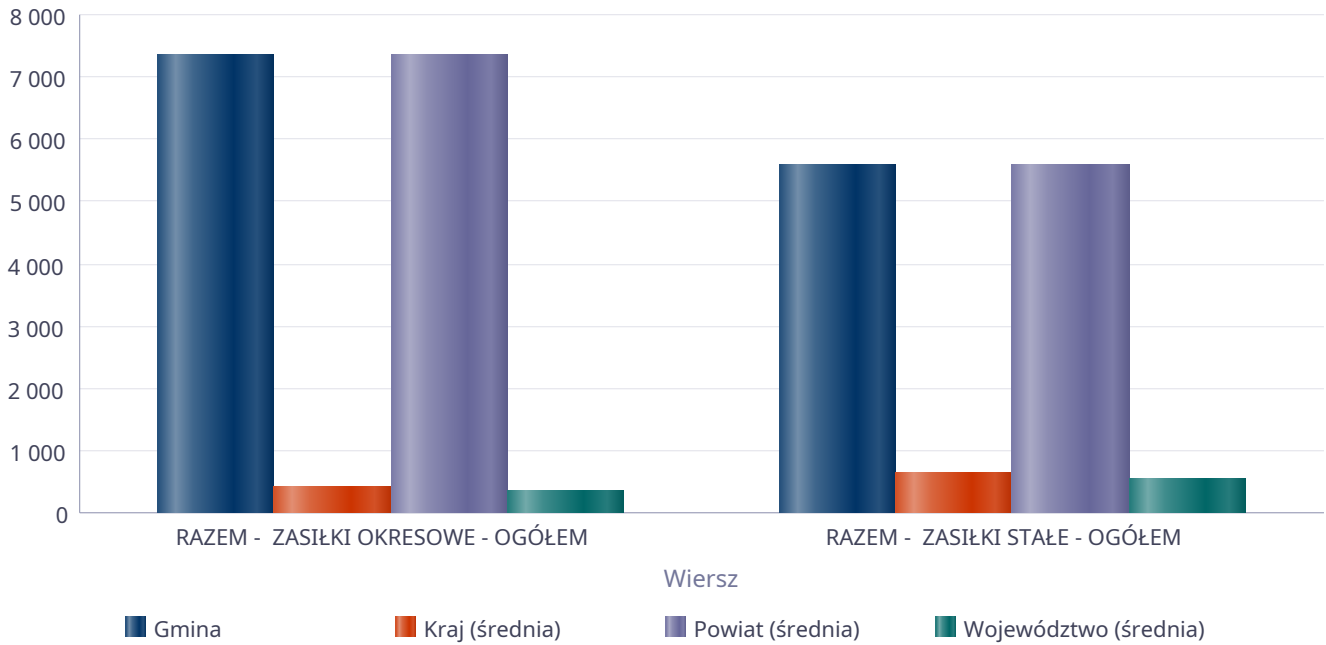
Kwota świadczeń pieniężnych



Podstawowe statystyki dla świadczeń pieniężnych

Poziom	Wiersz	Liczba świadczeń
Gmina	RAZEM - ZASIŁKI OKRESOWE - OGÓŁEM	7 334
	RAZEM - ZASIŁKI STAŁE - OGÓŁEM	5 574
Powiat (średnia)	RAZEM - ZASIŁKI OKRESOWE - OGÓŁEM	7 334
	RAZEM - ZASIŁKI STAŁE - OGÓŁEM	5 574
Województwo (średnia)	RAZEM - ZASIŁKI OKRESOWE - OGÓŁEM	344
	RAZEM - ZASIŁKI STAŁE - OGÓŁEM	539
Kraj (średnia)	RAZEM - ZASIŁKI OKRESOWE - OGÓŁEM	429
	RAZEM - ZASIŁKI STAŁE - OGÓŁEM	643

Liczba świadczeń



**DANE O KORZYSTAJĄCYCH Z POMOCY I WSPARCIA
w całym okresie sprawozdawczym**

WYSZCZEGÓLNIENIE		Rok 2024	Rok oceny 2025	Prognoza 2026
OSOBY I RODZINY, KTÓRYM UDZIELONO POMOCY I WSPARCIA				
Liczba osób	1	2 975	2 989	2 989
OSOBY I RODZINY, KTÓRYM PRZYZNANO ŚWIADCZENIE				
Liczba osób	2	2 344	2 444	2 444
W tym: osoby długotrwale korzystające	3	2 101	2 052	2 052
Wiek 0-17	4	669	616	616
Wiek produkcyjny *	5	1 397	1 540	1 540
Wiek poprodukcyjny **	6	278	288	288
Liczba rodzin	7	1 720	1 896	1 896
Liczba osób w rodzinach	8	3 256	3 326	3 326
w tym: KOBIETY (z wierszy 2-6)				
Ogółem	9	0	0	0
W tym: osoby długotrwale korzystające	10	0	0	0
Wiek 0-17	11	0	0	0
Wiek 18-59	12	0	0	0
Wiek 60 lat i więcej	13	0	0	0
OSOBY I RODZINY, Z KTÓRYMI PRZEPROWADZONO WYWIAD ŚRODOWISKOWY				
Liczba osób ogółem	14	1 720	1 896	1 896
Liczba rodzin	15	1 720	1 896	1 896
Liczba osób w rodzinach	16	3 256	3 326	3 326
KONTRAKT SOCJALNY				
Liczba zawartych kontraktów socjalnych - ogółem	17	56	58	58
Liczba osób objętych kontraktem socjalnym - ogółem	18	65	77	77

* wiek produkcyjny: kobiety w wieku 18-59 lat, mężczyźni 18-64 lat

** wiek poprodukcyjny: kobiety w wieku 60 i więcej, mężczyźni 65 i więcej

3.1. Dane o korzystających z pomocy i wsparcia GMINA - ZADANIA OPS, CUS oraz MOPS, MOPR

W gminie Konin z pomocy społecznej w 2025 roku w postaci świadczeń pieniężnych skorzystały 1 524 osoby (1 521 rodzin, 2 598 osób w rodzinach), zaś w postaci świadczeń niepieniężnych 1 038 osób (816 rodzin, 1 744 osoby w rodzinach).

W gminie zatrudnionych było 5 asystentów rodziny, którzy objęli wsparciem 90 rodzin (195 dzieci).

Poniżej prezentujemy w formie tabelarycznej szczegółowe dane dotyczące: świadczeń pieniężnych z pomocy społecznej w podziale na zasiłki stałe, okresowe, celowe oraz świadczenia niepieniężne w formie posiłków, schronienia i sprawienia pogrzebu, a także liczby asystentów rodziny, liczby osób objętych pracą asystenta rodziny.

Dodatkowe uwagi:

W poniższej tabeli nie uwzględniono zadania zleconego gminie – wynagrodzenia dla opiekunów prawnych. Wysokość wynagrodzeń ustalał Sąd Rejonowy w Koninie.

Dotyczyły one 10 opiekunów sprawujących opiekę nad 15 osobami całkowicie ubezwłasnowolnionymi, na łączną kwotę 61 290,00 zł oraz 5 kuratorów sprawujących opiekę nad 8 osobami częściowo ubezwłasnowolnionymi, na kwotę 41 857,65 zł.

Wiersze 19 i 20 zawierają dane ze sprawozdania rocznego MRIPS-3 z udzielonych świadczeń pomocy społecznej - pieniężnych, w naturze i usługach.

Wiersze 25-32 zawierają dane ze sprawozdania z realizacji programu „Posiłek w szkole i w domu”. Kwota świadczeń w wierszu 26 i 30 została pomniejszona o 32 983,20 zł, natomiast w wierszu 28 i 32 o 1 936,00 zł stanowiących dochody gminy z tytułu częściowej odpłatności za posiłki.

W wierszach 35 – 36 wpisano zero, ponieważ nie wydawano odrębnych decyzji administracyjnych na pomoc w formie ubrania. Przyznawano pomoc na ten cel w formie zasiłku celowego.

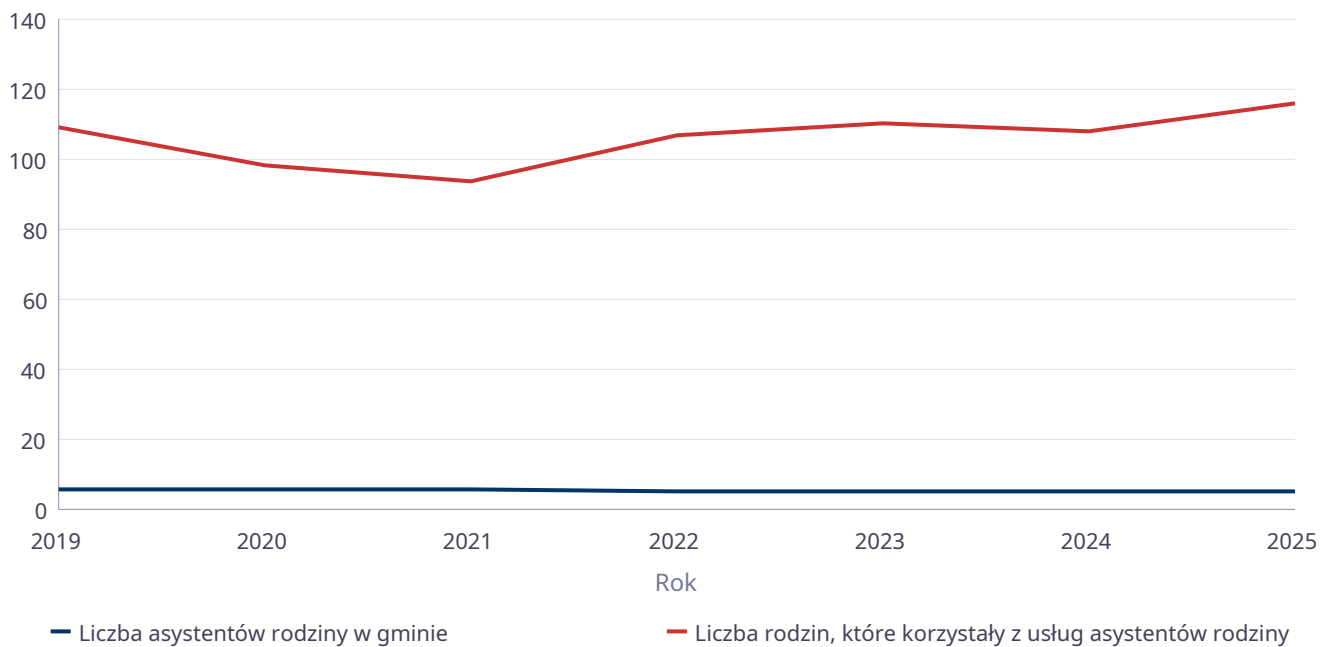
W wierszu 37-38 - ujęto sprawienie pogrzebu dla 3 osób, które nie posiadały rodziny, a pochowaniem nie miał się kto zająć, na kwotę 16 000,00 zł (1 świadczenie zwrócił ZUS na łączną kwotę 4 000,00 zł) oraz 1 pogrzeb związany z pochowaniem w październiku 5 ciał dzieci martwo urodzonych - koszt sprawienia pogrzebu wyniósł 4 000,00 zł.

W wierszu 44 - odpłatność za pobyt dziecka w pieczy zastępczej - kwota 1 135 848,00 zł to wydatki na opiekę i wychowanie dziecka pokrywane przez gminę właściwą ze względu na miejsce zamieszkania dziecka przed umieszczeniem go po raz pierwszy w pieczy zastępczej: 10% w pierwszym roku pobytu dziecka w pieczy zastępczej, 30% w drugim roku pobytu dziecka w pieczy zastępczej, 50% w trzecim roku i następnych latach pobytu dziecka w pieczy zastępczej.

Liczba asystentów rodziny oraz liczba rodzin objętych pracą asystenta rodziny

	2019	2020	2021	2022	2023	2024	2025
Liczba asystentów rodziny w gminie	6	6	6	5	5	5	5
Liczba rodzin, które korzystały z usług asystentów rodziny	109	98	94	107	110	108	116

Liczba asystentów rodziny oraz liczba rodzin



**Dane o osobach korzystających z pomocy i wsparcia
 GMINA - ZADANIA OPS, CUS ORAZ MOPS, MOPR
 wypełniają wyłącznie gminy i miasta na prawach powiatu
 w całym okresie sprawozdawczym**

WYSZCZEGÓLNIENIE		Rok 2024	Rok oceny 2025	Prognoza 2026
SWIADCZENIA PIENIĘŻNE Z POMOCY SPOŁECZNEJ				
ZASIŁEK STAŁY				
Liczba osób	1	535	556	556
Kwota świadczeń w złotych	2	4 409 283	6 002 581	6 002 581
W tym: (wiersze 3-6)				
Zasiłek stały dla osób samotnie gospodarujących				
Liczba osób	3	481	491	491
Kwota świadczeń w złotych	4	4 168 195	5 546 054	5 546 054
Zasiłek stały dla osoby w rodzinie				
Liczba osób	5	56	72	72
Kwota świadczeń w złotych	6	241 088	456 527	456 527
ZASIŁEK OKRESOWY				
Liczba osób	7	938	945	945
Kwota świadczeń w złotych	8	2 617 865	4 143 163	4 143 163
W tym: (wiersze 9-16)				
Zasiłek okresowy z tytułu bezrobocia				
Liczba osób	9	730	754	754
Kwota świadczeń w złotych	10	2 212 696	3 551 902	3 551 902
Zasiłek okresowy z tytułu długotrwałej choroby				
Liczba osób	11	77	90	90
Kwota świadczeń w złotych	12	214 172	322 146	322 146
Zasiłek okresowy z tytułu niepełnosprawności				
Liczba osób	13	139	97	97
Kwota świadczeń w złotych	14	190 997	261 341	261 341
Zasiłek okresowy z tytułu możliwości utrzymania lub nabycia uprawnień do świadczeń z innych systemów zabezpieczenia społecznego				
Liczba osób	15	0	0	0
Kwota świadczeń w złotych	16	0	0	0
Zasiłek okresowy kontynuowany niezależnie od dochodu na podstawie art. 38 ust. 4a i 4b				
Liczba osób	17	0	0	0
Kwota świadczeń w złotych	18	0	0	0
ZASIŁEK CELOWY				
Liczba osób	19	1 314	1 487	1 487
Kwota świadczeń w złotych	20	2 957 811	3 333 069	3 333 069
W tym: (wiersze 21 - 22)				
ZASIŁEK CELOWY PRYZNANY W RAMACH PROGRAMU WIELOLETNIEGO "POSIŁEK W SZKOLE I W DOMU"				
Liczba osób	21	1 295	1 475	1 475
Kwota świadczeń w złotych	22	2 468 960	2 810 660	2 810 660
ZASIŁEK CELOWY PRYZNANY NIEZALEŻNIE OD DOCHODU na podstawie art. 39a ust. 1 i 2				

WYSZCZEGÓLNIENIE		Rok 2024	Rok oceny 2025	Prognoza 2026
Liczba osób	23	0	0	0
Kwota świadczeń w złotych	24	0	0	0
ŚWIADCZENIA NIEPIENIĘŻNE Z POMOCY SPOŁECZNEJ				
POSIŁEK OGÓLEM				
Liczba osób	25	907	830	830
Kwota świadczeń w złotych	26	592 221	718 126	718 126
W tym: (z wierszy 25 - 26)				
DLA DZIECI (z wyłączeniem posiłków przyznanych doraźnie dzieciom i młodzieży)				
Liczba osób	27	669	616	616
Kwota świadczeń w złotych	28	398 365	372 696	372 696
W tym (z wierszy 25-26):				
POSIŁEK świadczenie przyznane w ramach programu wieloletniego "POSIŁEK W SZKOLE I W DOMU"				
Liczba osób	29	907	830	830
Kwota świadczeń w złotych	30	592 221	718 126	718 126
W tym (z wierszy 29-30):				
DLA DZIECI				
Liczba osób	31	669	616	616
Kwota świadczeń w złotych	32	398 365	372 696	372 696
SCHRONIENIE - OGÓLEM				
Liczba osób	33	9	4	4
Kwota świadczeń w złotych	34	356 831	400 000	400 000
UBRANIE				
Liczba osób	35	0	0	0
Kwota świadczeń w złotych	36	0	0	0
SPRAWIENIE POGRZEBU				
Liczba osób	37	9	4	4
Kwota świadczeń w złotych	38	34 900	16 000	16 000
ODPŁATNOŚĆ GMINY ZA POBYT W DOMU POMOCY SPOŁECZNEJ				
Liczba osób	39	168	165	165
Kwota świadczeń w złotych	40	6 948 658	8 022 543	8 022 543
WSPIERANIE RODZINY I PIELICHA ZASTĘPCZA				
Liczba rodzin objęta pracą asystenta rodziny	41	108	90	90
Liczba rodzin wspierających	42	0	0	0
Liczba asystentów rodziny	43	5	5	5
Odpłatność za pobyt dziecka w pieczy zastępczej w złotych	44	1 054 279	1 135 848	1 135 848

3.2. Dane o korzystających z pomocy i wsparcia POWIAT - ZADANIA PCPR ORAZ MOPR

Miejski Ośrodek Pomocy Rodzinie, jako organizator rodzinnej pieczy zastępczej, wsparciem 6 koordynatorów rodzinnej pieczy zastępczej w 2025 roku objęto 2 rodzinne domy dziecka oraz 84 rodziny zastępcze, w których przebywało łącznie 138 dzieci. Na te liczby składały się:

- 61 rodzin zastępczych spokrewnionych (80 dzieci),
- 19 rodzin zastępczych niezawodowych (29 dzieci),
- 4 rodziny zawodowe (15 dzieci).

- 2 rodzinne domy dziecka (14 dzieci).

Dzieci z rodzin niewydolnych wychowawczo przebywały także w placówkach opiekuńczo - wychowawczych następującego typu:

- interwencyjno-socjalizacyjnego (Placówka Opiekuńczo-Wychowawcza w Koninie) – w roku oceny przebywało łącznie 26 wychowanków (z terenu miasta Konina 19 dzieci, 7 dzieci ze statusem UKR i 1 dziecko w trybie interwencyjnym bez wydanego postanowienia – 1 dzieć),
- socjalizacyjnego – 1 dziecko (Krasnystaw),
- rodzinnego - Rodzinny Dom Dziecka w Janczewie – 1 dziecko.

W 2025 roku na utrzymanie dzieci w rodzinnej pieczy zastępczej na terenie miasta Konina i poza Koniną, pomoc dla pełnoletnich wychowanków rodzinnej pieczy zastępczej, wypłatę wynagrodzeń dla rodzin zastępczych i osób zatrudnionych do pomocy w opiece nad dziećmi i przy pracach gospodarskich oraz wynagrodzenia dla rodzin pomocowych wydatkowano łącznie 3 990 181,05 zł, w tym:

- 1 825 371,14 zł - na utrzymanie dzieci w rodzinach zastępczych spokrewnionych, niezawodowych, zawodowych oraz rodzinnych domach dziecka (w tym 190 676,55 zł to świadczenia dotyczące dzieci pochodzących spoza miasta Konina - zwrot środków przez inne powiaty, na podstawie zawartych porozumień – stanowią dochody po stronie miasta Konina),
- 242 340,37 zł - na pomoc pieniężną na usamodzielnienie, na kontynuowanie nauki, na zagospodarowanie w formie rzeczowej pełnoletnim wychowankom rodzin zastępczych i placówek opiekuńczo – wychowawczych,
- 551 212,89 zł – na wynagrodzenia, wraz z należnymi pochodnymi dla: 4 rodzin zastępczych zawodowych, 2 rodzinnych domów dziecka, 5 osób zatrudnionych do pomocy w opiece nad dziećmi i przy pracach gospodarskich (rotacyjnie), oraz 3 rodzin pomocowych, a także w ramach rządowego programu wsparcia powiatu w organizacji i tworzeniu rodzinnych form pieczy zastępczej na dofinansowanie do wynagrodzeń dla rodzin zastępczych zawodowych i prowadzących rodzinny dom dziecka wydatkowano kwotę w wysokości 69 480,00 zł oraz na dodatki motywacyjne w wysokości 1 000,00 zł miesięcznie dla 4 rodzin zastępczych zawodowych i 2 osób prowadzących rodzinne domy dziecka, w ramach Programu "Dofinansowanie wynagrodzeń rodzin zastępczych zawodowych i prowadzących rodzinne domy dziecka na lata 2024-2027" wydatkowano 85 072,80 zł.
- 1 216 703,85 zł - na utrzymanie 59 konińskich dzieci przebywających w pieczy zastępczej na terenie innych powiatów w ramach zawartych porozumień.

Dodatkowo z budżetu miasta poniesiono wydatki w łącznej kwocie 193 653,33 zł, których dysponentem był Wydział Spraw Społecznych Urzędu Miejskiego w Koninie:

- 47 447,25 zł z tytułu ponoszenia odpłatności za pobyt 1 dziecka, pochodzących z terenu miasta Konina, przebywającego w rodzinie zastępczej zawodowej w powiecie siedleckim;
- 146 206,08 zł z tytułu ponoszenia odpłatności za pobyt 1 konińskiego dziecka w placówce opiekuńczo-wychowawczej typu rodzinnego (Rodzinny Dom Dziecka w Janczewie) oraz 1 dziecka w placówce opiekuńczo - wychowawczej typu socjalizacyjnego (Krasnystaw).

W roku sprawozdawczym na utrzymanie 26 wychowanków w Placówce Opiekuńczo – Wychowawczej w Koninie poniesiono wydatki w wysokości 2 108 519,78 zł. Miesięczny koszt utrzymania dziecka wynosił 9 300,00 zł miesięcznie.

Placówka posiada łącznie 14 miejsc, w tym 7 miejsc interwencyjnych i 7 miejsc socjalizacyjnych.

Wychowankowie rodzin zastępczych, rodzinnych domów dziecka oraz opuszczający placówki opiekuńczo – wychowawcze mają możliwość uzyskania pomocy w zapewnieniu odpowiednich warunków mieszkaniowych (mieszkania chronione/treningowe) oraz uzyskaniu zatrudnienia. W roku sprawozdawczym z tej formy pomocy skorzystał 1 wychowanek rodziny zastępczej niezawodowej.

W wierszu 1 w 2025 roku wykazano 6 osób korzystających z usług w ramach programu korekcyjno-edukacyjnego dla osób stosujących przemoc domową (dane uzyskane od Towarzystwa Inicjatyw Obywatelskich w Koninie).

W części 3.2 dotyczącej REHABILITACJI ZAWODOWEJ I SPOŁECZNEJ OSÓB NIEPEŁNOSPRAWNYCH w wierszu 10 - w ogólnej kwocie dofinansowania PFRON w 2025 roku, środki własne powiatu 8 970 382,50 zł ujęto kwotę środków finansowych z PFRON na rehabilitację zawodową i społeczną oraz na działalność WTZ znajdującą się w dyspozycji Miejskiego Ośrodka Pomocy Rodzinie w Koninie (będącą w dyspozycji powiatu) – 7 508 059,00 zł, kwotę na program „Aktywny Samorząd” – 736 851,50 zł, środki na działalność WTZ z budżetu miasta i Starostwa Powiatu Konińskiego – 725 472,00 zł.

W wierszu 18 - PROGRAM AKTYWNY SAMORZĄD - ujęto kwotę 736 851,50 zł, w tym: Moduł I (likwidacja barier utrudniających aktywizację społeczną i zawodową) – 474 671,00 zł (80 osób), Moduł II (dofinansowanie lub refundacja kosztów uzyskania wykształcenia na poziomie wyższym) – 262 180,50 zł (59 osób). Ogółem w 2025 r. dofinansowaniem objęto 139 osób na kwotę 736 851,50 zł.

Dodatkowo ze środków PFRON zrealizowano program celowy „Wyrównywanie różnic między regionami III” w obszarze F, którego celem było tworzenie warsztatów terapii zajęciowej oraz przeciwdziałanie degradacji infrastruktury istniejących warsztatów terapii zajęciowej.

Fundacja Mielnica w Koninie otrzymała dofinansowanie w kwocie 59 423,19 zł na remont i modernizację ogrodzenia przy Warsztacie Terapii Zajęciowej przy ulicy Szpitalnej 43. Towarzystwu Przyjaciół Dzieci Oddział Powiatowy w Koninie przyznano dofinansowanie w kwocie 149 840,00 zł na dostosowanie dla potrzeb uczestników WTZ lokalu przy ulicy Kleczewskiej 41 (w 2025 r. wypłacono zaliczkowo kwotę 99 726,66 zł). Fundacja Mielnica w Koninie otrzymała dofinansowanie w kwocie 107 409,27 zł na remont i modernizację ogrodzenia oraz adaptację pomieszczenia biurowego na pracownię terapeutyczną w Środowiskowym Domu Samopomocy przy ulicy Szpitalnej 43.

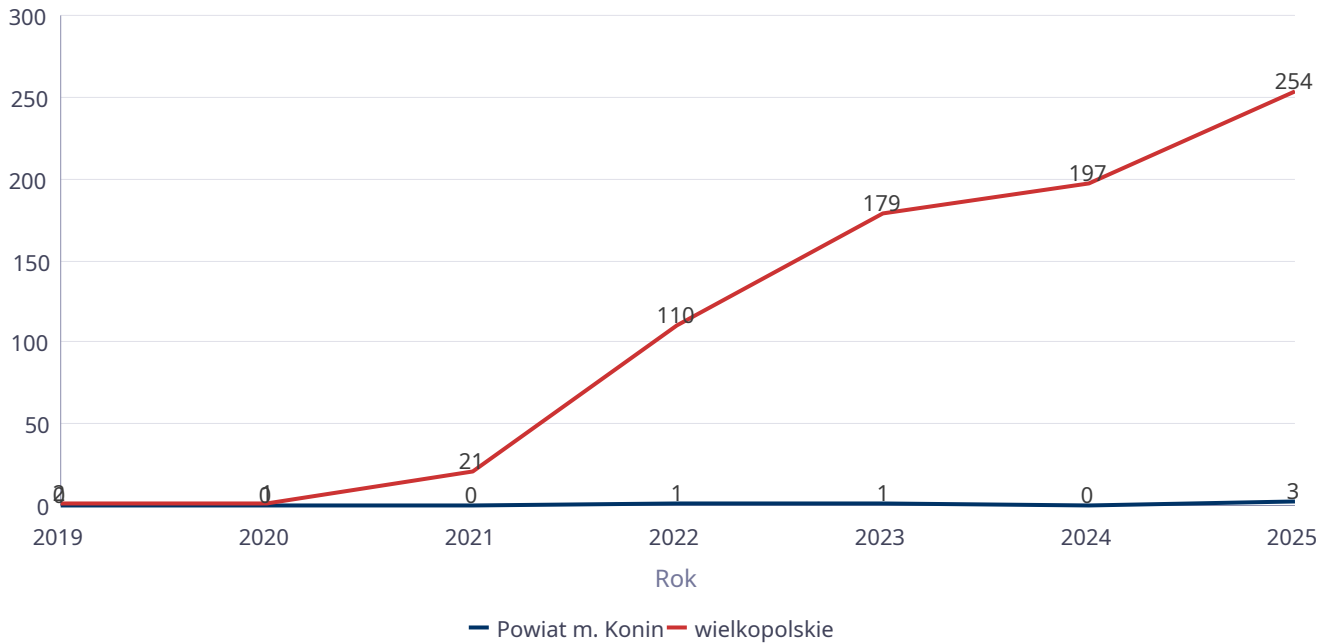
W obszarze D, którego celem była likwidacja barier transportowych, Fundacja Mielnica w Koninie otrzymała dofinansowanie w kwocie 140 240,00 zł na zakup samochodu osobowego, zwanego mikrobusem, który w wersji standardowej jest samochodem 9-cio miejscowym, specjalnie przystosowanym do przewozu osób na wózkach inwalidzkich. Ponadto Towarzystwu Przyjaciół Dzieci w Koninie wypłacono kwotę 175 548,80 zł, która dotyczyła umowy zawartej w 2024 roku w obszarze F na modernizację Warsztatów Terapii Zajęciowej przy ulicy Kleczewskiej 41 i utworzenie strefy rekreacyjno-wypoczynkowej.

Ponadto w ramach programu "Samodzielność - Aktywność – Mobilność!" Mieszkanie dla absolwenta ze środków PFRON przyznano 3 osobom z niepełnosprawnościami dofinansowanie do kosztów wynajęcia mieszkania na łączną kwotę 26 054,36 zł oraz programu Dostępne mieszkanie dofinansowanie otrzymała jedna osoba na kwotę 94 000,00 zł.

Liczba osób korzystających z indywidualnego programu integracji cudzoziemców w województwie

	Liczba osób						
	2019	2020	2021	2022	2023	2024	2025
Powiat m. Konin	0	0	0	1	1	0	3
wielkopolskie	2	1	21	110	179	197	254

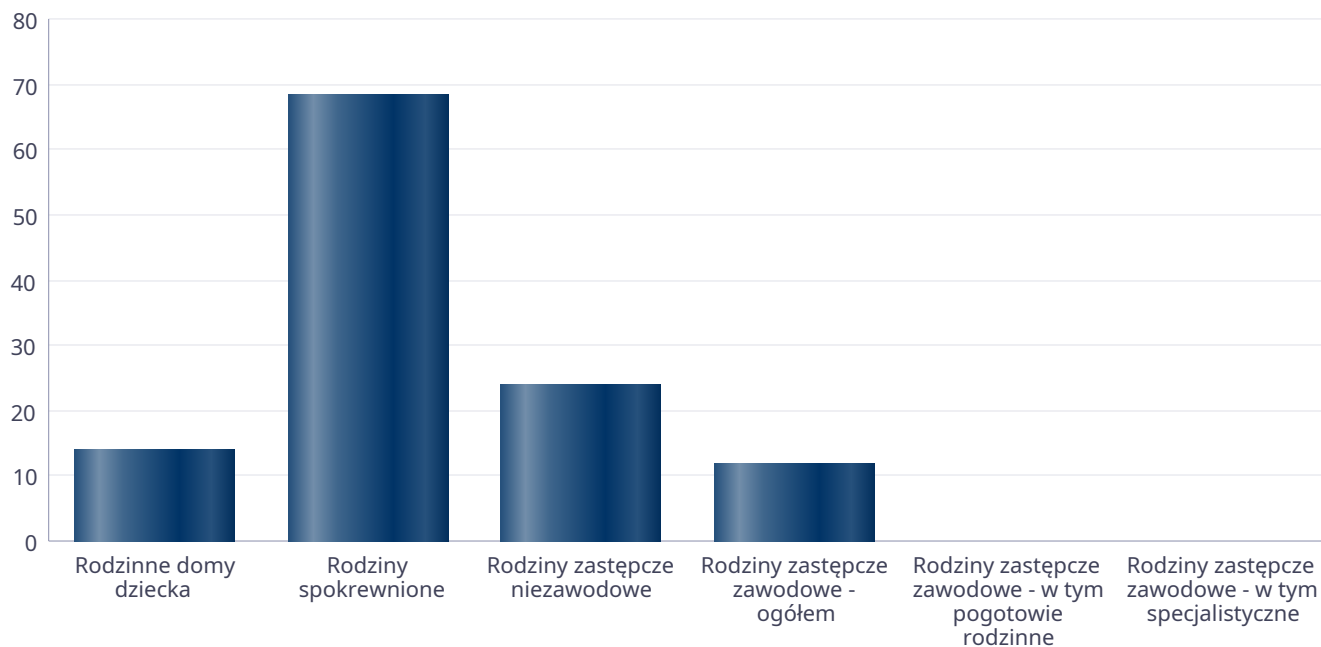
Liczba osób



Liczba dzieci umieszczonych w rodzinach, rodzinach spokrewnionych z dzieckiem, w rodzinach zastępczych niezawodowych, zastępczych zawodowych, w tym rodzinach zastępczych specjalistycznych, rodzinach zastępczych pełniących funkcję pogotowia rodzinnego

Forma pieczy:	Liczba dzieci
Rodzinne domy dziecka	14
Rodziny spokrewnione	68
Rodziny zastępcze niezawodowe	24
Rodziny zastępcze zawodowe - ogółem	12
Rodziny zastępcze zawodowe - w tym pogotowie rodzinne	0
Rodziny zastępcze zawodowe - w tym specjalistyczne	0

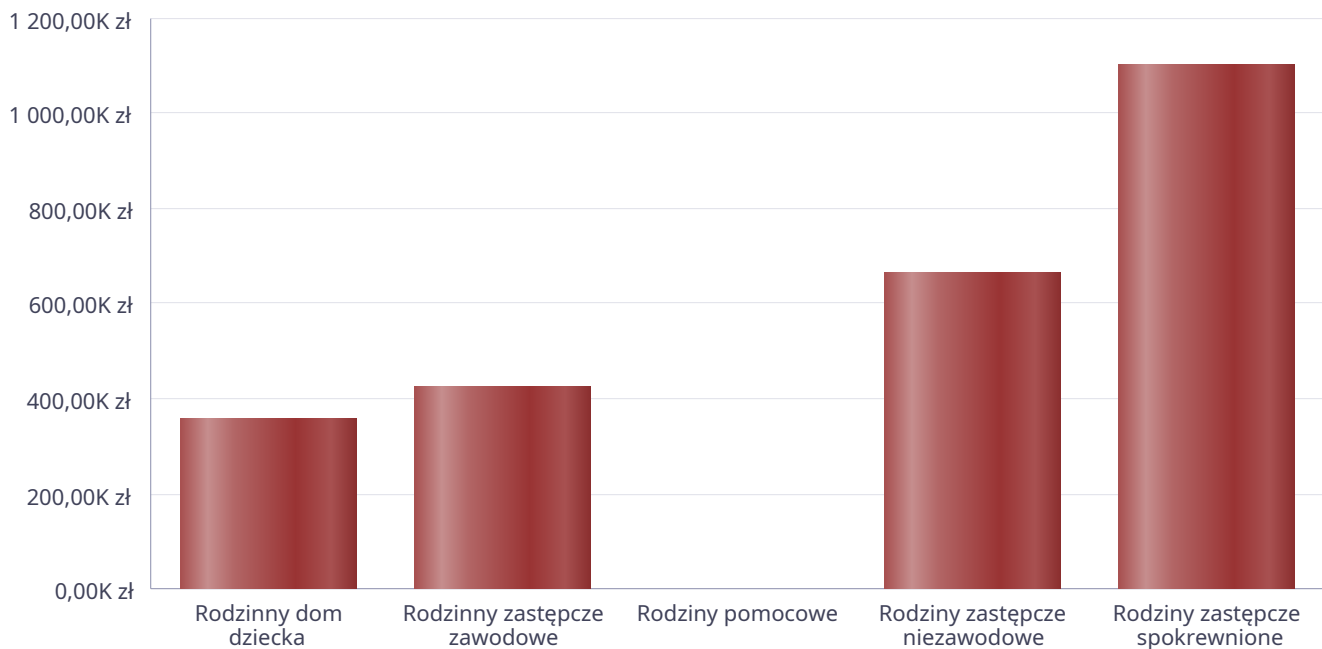
Liczba dzieci



Kwoty świadczeń ze względu na typ rodziny, w której umieszczono dziecko

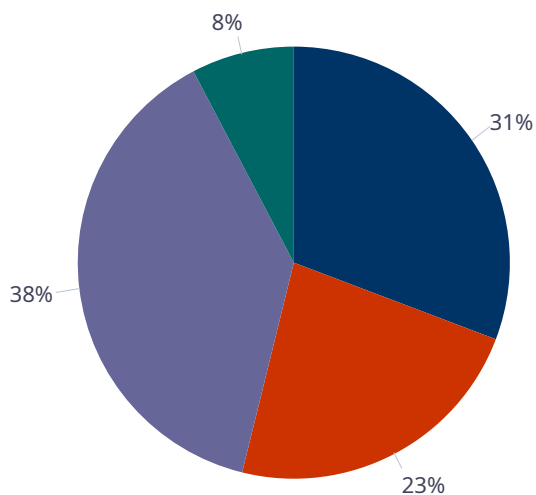
Rodzaj świadczenia	Rodzinny dom dziecka	Rodzinny zastępcze zawodowe	Rodziny pomocowe	Rodziny zastępcze niezawodowe	Rodziny zastępcze spokrewnione
Wydatki na świadczenia dla rodzin zastępczych lub osób prowadzących rodzinny dom dziecka	356 355,00 zł	422 811,00 zł	2 671,00 zł	664 451,00 zł	1 100 184,00 zł

Kwoty świadczeń



Liczba osób usamodzielnionych w rozbiciu na pełnoletnie osoby opuszczające rodziny zastępcze, pełnoletnie osoby opuszczające placówki opiekuńczo-wychowawczej

Grupa	Odływ z instytucjonalnej pieczy zastępczej	Odływ z rodzin zastępczych niezawodowych	Odływ z rodzin zastępczych spokrewnionych	Odływ z rodzin zastępczych zawodowych	Odływ z rodzinnych domów dziecka
Dzieci powyżej 18 roku życia	4	3	5	1	0

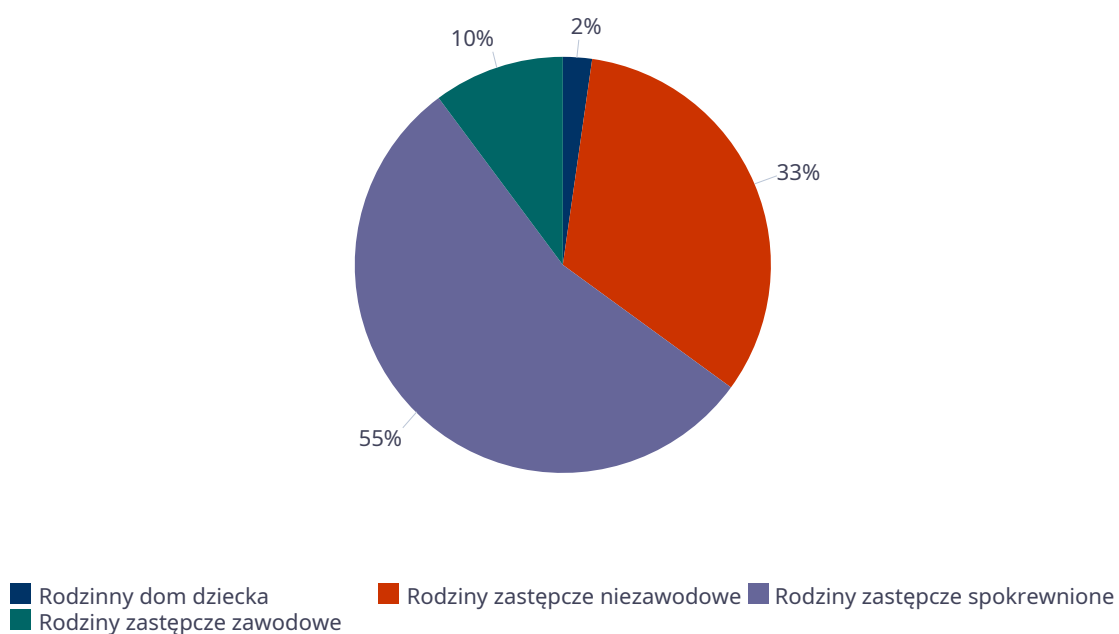


- Odływ z instytucjonalnej pieczy zastępczej
- Odływ z rodzin zastępczych niezawodowych
- Odływ z rodzin zastępczych spokrewnionych
- Odływ z rodzin zastępczych zawodowych
- Odływ z rodzinnych domów dziecka

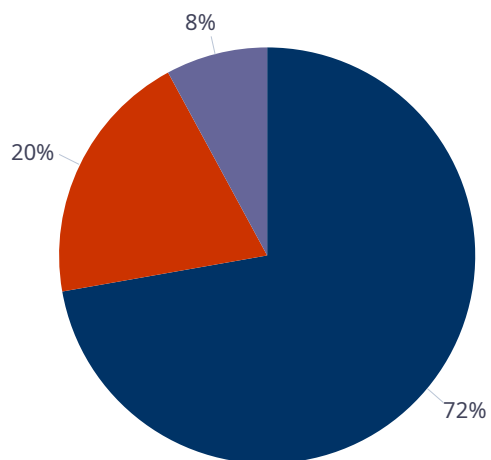
Kwota w złotych ogółem świadczeń na usamodzielnienia w rozbiciu na pełnoletnie osoby opuszczające rodziny zastępcze

Rodzaj usamodzielnienia	Rodzinny dom dziecka	Rodziny zastępcze niezawodowe	Rodziny zastępcze spokrewnione	Rodziny zastępcze zawodowe
Pomoc dla osoby usamodzielnianej na kontynuowanie nauki	0,00 zł	41 391,00 zł	85 694,00 zł	18 216,00 zł
Pomoc dla osoby usamodzielnianej na usamodzielnienie	0,00 zł	19 982,00 zł	19 992,00 zł	0,00 zł
Pomoc dla osoby usamodzielnianej na zagospodarowanie	4 542,00 zł	4 542,00 zł	4 544,00 zł	2 272,00 zł

Procentowy udział wydatków wg rodzaju placówki



Procentowy udział wydatków wg rodzaju usamodzielnienia



■ Pomoc dla osoby usamodzielnianej na kontynuowanie nauki ■ Pomoc dla osoby usamodzielnianej na usamodzielnienie
■ Pomoc dla osoby usamodzielnianej na zagospodarowanie

**Dane o osobach korzystających z pomocy i wsparcia
POWIAT - ZADANIA PCPR ORAZ MOPR
wypełniają wyłącznie powiaty i miasta na prawach powiatu
w całym okresie sprawozdawczym**

WYSZCZEGÓLNIENIE	Rok 2024	Rok oceny 2025	Prognoza 2026
INDYWIDUALNE PROGRAMY POMOCY			
PROGRAM KOREKCYJNO-EDUKACYJNY DLA OSÓB STOSUJĄCYCH PRZEMOC DOMOWĄ			
Liczba osób korzystających z usług	1	6	6
USAMODZIELNIENIE			
PEŁNOLETNIE OSOBY OPUSZCZAJĄCE INSTYTUCJE, O KTÓRYCH MOWA W ART. 88 UST.1 USTAWY O POMOCY SPOŁECZNEJ			
Liczba osób	2	0	3
Kwota świadczeń w złotych	3	0	16 528
W TYM: (od poz. 4 do poz. 9)			
POMOC PIENIĘŻNA NA USAMODZIELNIENIE			
Liczba osób	4	0	3
Kwota świadczeń w złotych	5	0	16 528
POMOC PIENIĘŻNA NA KONTYNUOWANIE NAUKI			
Liczba osób	6	0	0
Kwota świadczeń w złotych	7	0	0
POMOC NA ZAGOSPODAROWANIE W FORMIE RZECZOWEJ			
Liczba osób	8	0	0
Kwota świadczeń w złotych	9	0	0
REHABILITACJA ZAWODOWA I SPOŁECZNA OSÓB NIEPEŁNOSPRAWNYCH			
Ogólna kwota dofinansowania (PFRON, środki własne powiatu)	10	8 226 228	8 970 383
POMOC NA LIKWIDACJĘ BARIER ARCHITEKTONICZNYCH, TECHNICZNYCH I W KOMUNIKOWANIU SIĘ			
Liczba osób, które uzyskały dofinansowanie	11	137	142
Wartość dofinansowania w złotych	12	790 000	800 000
TURNUSY REHABILITACYJNE			
Liczba osób, które uzyskały pomoc	13	395	395
Wartość dofinansowania w złotych	14	608 265	684 239
ZAOPATRZENIE W PRZEDMIOTY ORTOPEDYCZNE, ŚRODKI POMOCNICZE I SPRZĘT REHABILITACYJNY			
Liczba osób, które uzyskały pomoc	15	695	537
Wartość dofinansowania w złotych	16	814 981	1 076 059
PROGRAM "AKTYWNY SAMORZĄD"			
Liczba świadczeń	17	128	139
Wartość dofinansowania w złotych	18	760 545	736 852
Liczba osób z niepełnosprawnościami korzystających z form wsparcia pomocy społecznej ogółem	19	0	0
DOFINANSOWANIE SPORTU, KULTURY, REKREACJI I TURYSTYKI			
Liczba dofinansowanych imprez	20	5	5
Liczba niepełnosprawnych uczestników	21	178	144
Wartość dofinansowania ogółem w złotych	22	44 056	31 889
DOFINANSOWANIE USŁUG TŁUMACZA JĘZYKA MIGOWEGO LUB TŁUMACZA - PRZEWODNIKA			
Wartość dofinansowania w złotych	23	0	0

4. Inne rodzaje pomocy i świadczeń

Zgodnie ze zmianami wprowadzonymi w Programie "Rodzina 800+" wcześniej "Rodzina 500+" świadczenie wychowawcze wypłacane było przez Miejski Ośrodek Pomocy Rodzinie w Koninie do końca maja 2022 r. Od 1 czerwca 2022 roku, Program realizowany jest przez Zakład Ubezpieczeń Społecznych. Jednakże, sprawy które zostały rozpoczęte w latach ubiegłych i które w związku z udziałem Rzeczypospolitej Polskiej w koordynacji systemów zabezpieczenia społecznego były przekazane do Wojewody Wielkopolskiego w celu weryfikacji wypłacane są przez Ośrodek. W związku z tym w roku oceny wypłacono 335 świadczeń wychowawczych dla 12 dzieci z 8 rodzin na kwotę 161 199,75 zł.

Liczba rodzin pobierających w 2025 roku zasiłek rodzinny wyniosła 711 i jest mniejsza o 176 rodzin w stosunku do 2024 roku. Wypłacono 14 406 świadczeń. Całkowita kwota przyznanego świadczenia w formie zasiłku rodzinnego wyniosła 1 727 176,66 zł i w porównaniu z rokiem poprzednim zmalała o 389 618,58 zł.

Dodatkowo przyznano rodzinom dodatki do zasiłków rodzinnych, przyznano 6 785 świadczeń na kwotę 850 340,15 zł.

W 2025 roku wypłacono 46 092 świadczenia opiekuńcze na łączną kwotę 43 450 457,99 zł:

- Zasiłki pielęgnacyjne – 35 152 świadczenia na kwotę 7 587 286,35 zł otrzymały 3 265 osób z tytułu niepełnosprawności lub ukończenia 75 roku życia (niejednokrotnie jedna osoba pobierała również świadczenie na innych członków rodziny np. współmałżonka, dziecko).
- Świadczenia pielęgnacyjne – 10 904 świadczenia na kwotę 35 840 851,64 zł, liczba osób 1 034.
- Specjalny zasiłek opiekuńczy – 12 świadczeń otrzymała 1 osoba na kwotę 7 440,00 zł z tytułu opieki nad 1 osobą.
- Zasiłek dla opiekuna - 24 świadczenia na kwotę 14 880,00 zł, liczba rodzin/osób 2.

Poniżej prezentujemy w formie graficznej i tabelarycznej szczegółowe dane dotyczące: liczby rodzin i kwoty świadczeń w zakresie zasiłków rodzinnych, dodatków do zasiłków rodzinnych, jednorazowych dodatków z tytułu urodzenia się dziecka, jednorazowej zapomogi z tytułu urodzenia dziecka, liczby i kwoty świadczeń pielęgnacyjnych, zasiłku pielęgnacyjnego, zasiłku pielęgnacyjnego dla niepełnosprawnego dziecka, dla osoby niepełnosprawnej w wieku powyżej 16 lat o różnych stopniach niepełnosprawności, zasiłku pielęgnacyjnego dla osób, które ukończyły 75 lat, specjalnego zasiłku opiekuńczego, zasiłku dla opiekuna, świadczeń alimentacyjnych.

W rozdziale 4 – Inne rodzaje pomocy i świadczeń nie uwzględniono wszystkich form pomocy finansowej:

- od 1 stycznia 2016 r. wprowadzono, w ramach ustawy o świadczeniach rodzinnych, świadczenie rodzicielskie, przeznaczone dla osób uprawnionych, którym nie przysługuje zasiłek macierzyński lub uposażenie macierzyńskie. W 2025 r. z tej formy pomocy skorzystały 142 rodziny, wypłacono 1 014 świadczeń na łączną kwotę 878 677,50 zł.

- Od 1 stycznia 2017 r., z tytułu urodzenia się żywego dziecka z ciężkim i nieodwracalnym upośledzeniem albo nieuleczalną chorobą zagrażającą życiu, przysługuje prawo do jednorazowego świadczenia w wysokości 4 000,00 zł, przyznanego na podstawie przepisów ustawy z dnia 4 listopada 2016 r. o wsparciu kobiet w ciąży i rodzin „Za życiem”.

Jednorazowe świadczenie przysługuje bez względu na osiągnięte dochody. W 2025 r. wypłacono 7 świadczeń na kwotę 28 000,00 zł.

- W 2016 r. na podstawie art. 5 ust. 3 ustawy o świadczeniach rodzinnych został wprowadzony zasiłek rodzinny, tzw. „złotówka za złotówkę”. Zasiłek ten jest przyznawany dla rodzin, których dochód w nieznaczny sposób przekracza kryterium dochodowe, uprawniające do przyznania świadczenia rodzinnego w pełnej kwocie. Wypłacono 1 706 świadczeń na łączną kwotę 79 858,31 zł.

- Opłacenie składki ubezpieczenia zdrowotnego - dla niektórych osób otrzymujących świadczenia rodzinne, tj. dla 619 osób wydatkowano kwotę 1 452 474,02 zł (5 003 składki). Ponadto opłacono składki zdrowotne dla osób otrzymujących zasiłek dla opiekuna na kwotę 669,60 zł (dla 1 osoby, wypłacono 12 składek).

- Składki społeczne opłacane za niektóre osoby pobierające świadczenia w formie specjalnego zasiłku opiekuńczego, zasiłku dla opiekuna oraz świadczenia pielęgnacyjnego: - za 670 osób otrzymujących świadczenia pielęgnacyjne uprawnione do ubezpieczenia społecznego opłacono 7 352 składki na ubezpieczenie emerytalno-rentowe, na kwotę 6 357 614,48 zł; - za 1 osobę otrzymującą specjalny zasiłek opiekuńczy, uprawnionych do ubezpieczenia społecznego, opłacono 12 składek na ubezpieczenie emerytalno-rentowe na kwotę 2 047,44 zł; - za 2 osoby otrzymujące zasiłek dla opiekuna, uprawnione do ubezpieczenia społecznego, opłacono 12 składek emerytalno-rentowe, na kwotę 4 094,88 zł.

- Zapomoga z tytułu urodzenia dziecka wypłacana przez gminę na podstawie Uchwały Rady Miasta Konina.

W 2005 r. wypłacono 20 jednorazowych zapomóg z tytułu urodzenia dziecka dla 19 rodzin na łączną kwotę 10 000,00 zł. Świadczenie to jest uzupełnieniem świadczeń rodzinnych, finansowanych z budżetu centralnego, wypłacane ze środków własnych gminy.

- Wyprawka dla Konińskiego Malucha to jednorazowe wsparcie rzeczowe dla rodzin z Konina w pierwszym etapie życia dziecka, niezależnie od dochodu rodziny. Zgodnie z Uchwałą Nr 843 Rady Miasta Konina z dnia 30 listopada 2022 r. najmłodsi mieszkańcy naszego miasta otrzymują pakiet powitalny w skład którego wchodzi: body, spodenki, czapeczka, skarpetki oraz kocyk opatrzony logo miasta. Warunkiem otrzymania wyprawki jest zamieszkiwanie obojga rodziców dziecka lub opiekuna faktycznego na terenie Konina oraz rozliczenie na rzecz miasta Konina podatków. W roku oceny wydano 8 wyprawek.

Dodatkowe uwagi:

W tabeli dotyczącej liczby rodzin korzystających z zasiłków rodzinnych oraz korzystających z jednorazowej zapomogi z tytułu urodzenia dziecka w latach 2017 - 2025 podano średnią liczbę rodzin korzystających z wymienionych świadczeń z 12 miesięcy, co nie stanowi faktycznej liczby rodzin korzystających z tych świadczeń w danym roku.

W tabeli dotyczącej kwoty zasiłków rodzinnych wraz z dodatkami ogółem wypłaconych w ciągu roku wymienione kwoty za lata 2017 – 2025 nie zostały pomniejszone o wpłaty dokonane z tytułu nienależnie pobranych świadczeń rodzinnych.

W tabelach dotyczących liczby oraz kwoty świadczeń: świadczenie pielęgnacyjne, zasiłek pielęgnacyjny dla niepełnosprawnego dziecka, dla osoby niepełnosprawnej w wieku powyżej 16 lat o różnych stopniach niepełnosprawności, zasiłek pielęgnacyjny dla osób, które ukończyły 75 lat, specjalny zasiłek opiekuńczy, zasiłek dla opiekuna zarówno liczby, jak i kwoty świadczeń nie zostały pomniejszone o świadczenia nienależnie pobrane, jak i o świadczenia nieodebrane w kasie Miejskiego Ośrodka Pomocy Rodzinie w Koninie.

W tabeli dotyczącej liczby osób oraz liczby rodzin korzystających ze świadczenia alimentacyjnego w poszczególnych latach, tj. 2017 – 2025 podano średnią liczbę osób oraz średnią liczbę rodzin korzystających ze świadczenia alimentacyjnego z 12 miesięcy.

Ponadto w tabeli dotyczącej liczby rodzin korzystających ze świadczenia alimentacyjnego nie uwzględniono rodzin w przypadku, gdy dziecko stało się pełnoletnie, tym samym nowym wierzycielem, czyli nową rodziną.

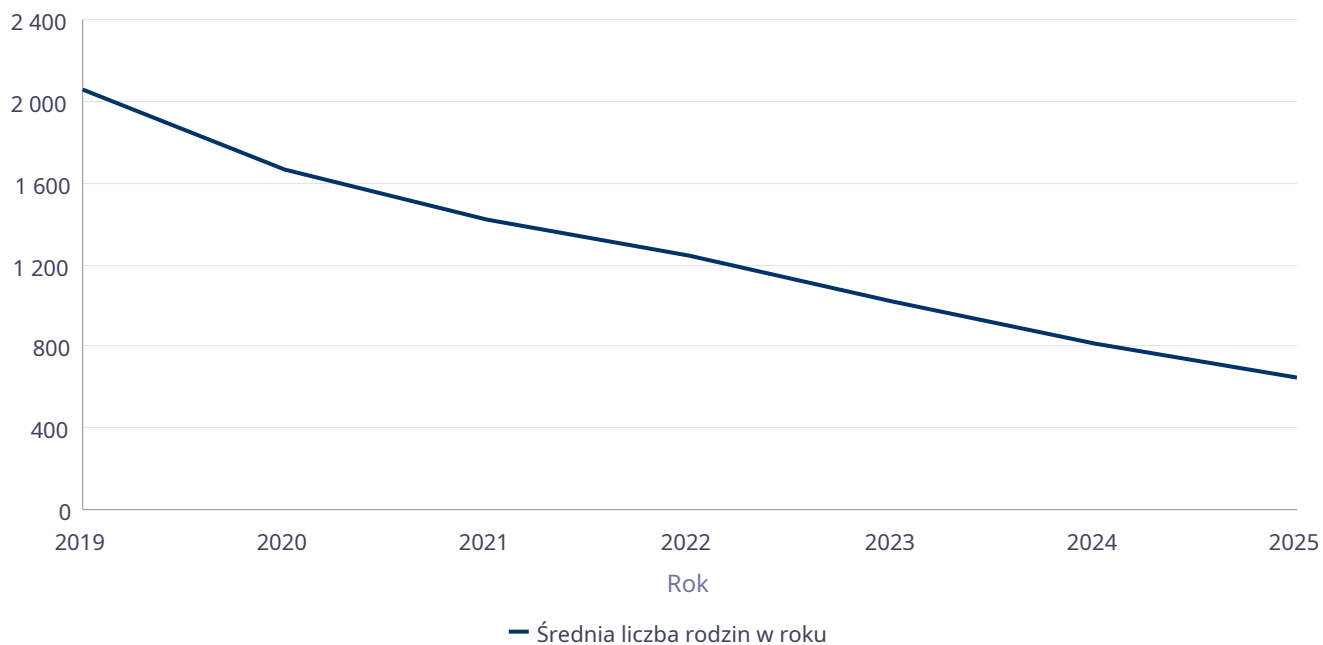
W tabeli dotyczącej kwoty świadczeń z funduszu alimentacyjnego w poszczególnych latach ogólnie kwoty świadczeń z funduszu alimentacyjnego nie zostały pomniejszone o wpłaty dokonane z tytułu nienależnie pobranych świadczeń oraz świadczeń niepodjętych.

Pomocą w formie świadczeń z funduszu alimentacyjnego w 2025 r. objęto 336 rodzin. Wypłacono 4 449 świadczeń, na kwotę 2 450 567,37 zł dla 469 uprawnionych.

Średniomiesięczna liczba rodzin korzystających z zasiłków rodzinnych wraz z dodatkami oraz korzystających z jednorazowej zapomogi z tytułu urodzenia dziecka

	Liczba rodzin						
	2019	2020	2021	2022	2023	2024	2025
Liczba rodzin korzystających z zasiłków rodzinnych wraz z dodatkami	2 059	1 661	1 422	1 244	1 019	818	649

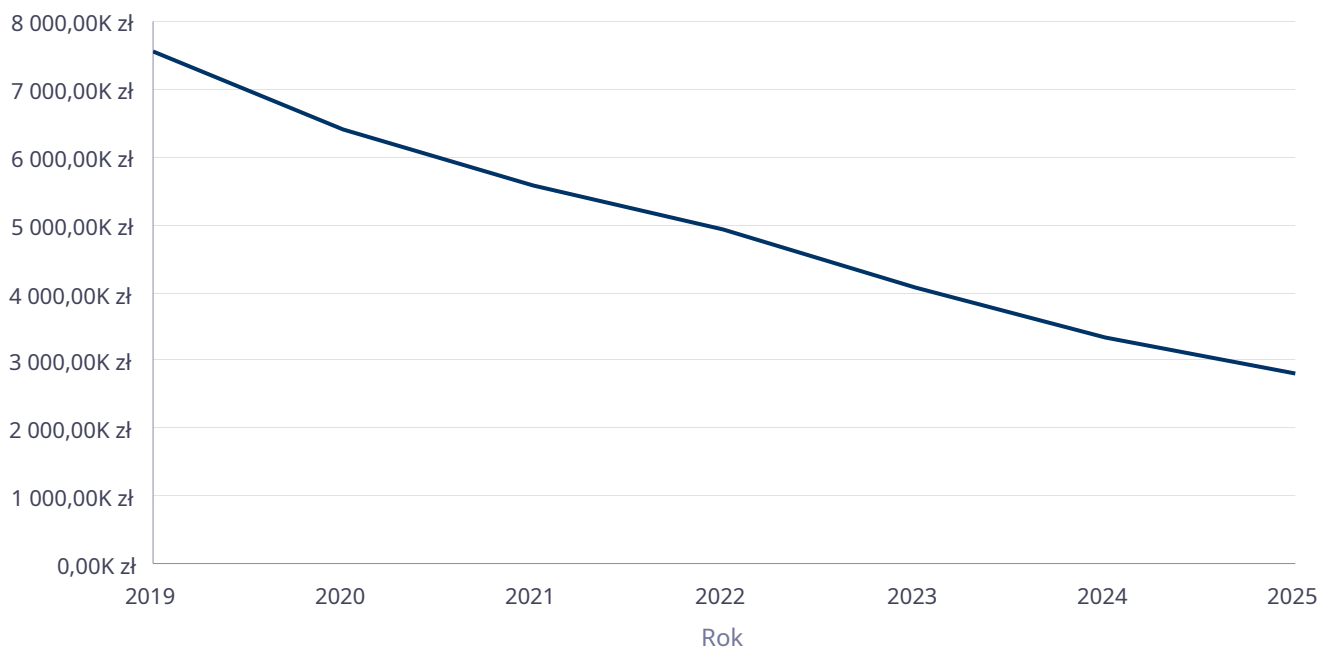
Średniomiesięczna liczba rodzin korzystających z zasiłków rodzinnych wraz z dodatkami



Kwota zasiłków rodzinnych wraz z dodatkami ogółem wypłaconych w ciągu roku

Rok	Kwota
2019	7 555 460,31 zł
2020	6 414 559,57 zł
2021	5 575 023,48 zł
2022	4 929 701,21 zł
2023	4 088 599,78 zł
2024	3 347 321,62 zł
2025	2 793 763,47 zł

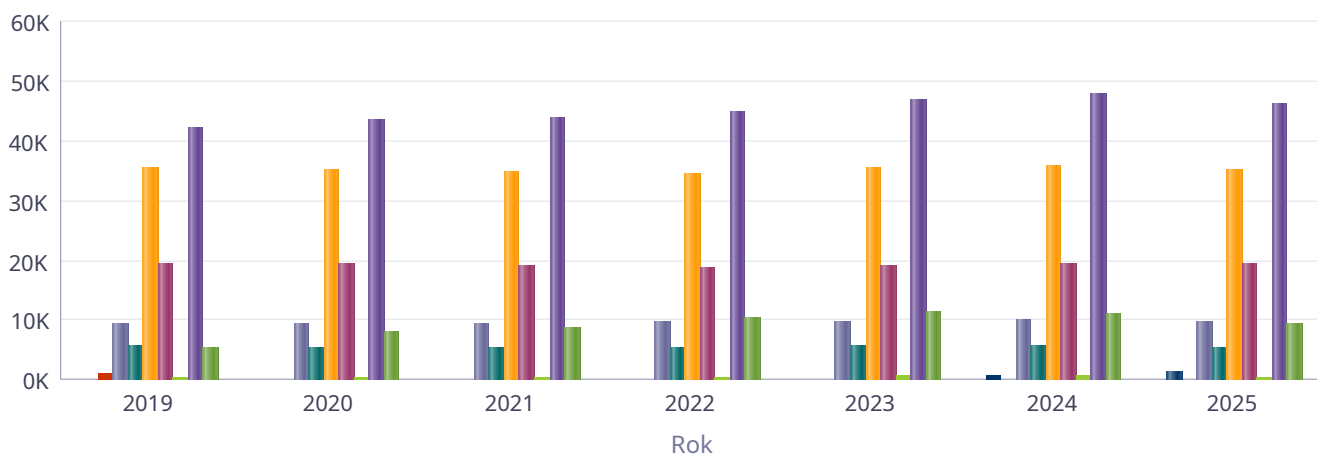
Kwota zasiłków rodzinnych wraz z dodatkami oraz jednorazowej zapomogi z tytułu urodzenia dziecka



Liczba świadczeń: świadczenie pielęgnacyjne, zasiłek pielęgnacyjny, zasiłek pielęgnacyjny dla niepełnosprawnego dziecka, dla osoby niepełnosprawnej w wieku powyżej 16 lat o różnych stopniach niepełnosprawności, zasiłek pielęgnacyjny dla osób, które ukończyły 75 lat, specjalny zasiłek opiekuńczy

	2019	2020	2021	2022	2023	2024	2025
Nowe świadczenie pielęgnacyjne						715	1 509
Specjalny zasiłek opiekuńczy	1 108	241	125	76	56	35	12
Zasiłek pielęgnacyjny - osobie niepełnosprawnej w wieku powyżej 16. roku życia legitymującej się orzeczeniem o umiarkowanym stopniu niepełnosprawności, jeżeli niepełnosprawność powstała w wieku do ukończenia 21 roku życia	9 530	9 564	9 614	9 668	9 844	9 970	9 821
Zasiłek pielęgnacyjny - dla niepełnosprawnego dziecka	5 777	5 495	5 561	5 528	5 745	5 816	5 451
Zasiłek pielęgnacyjny - ogółem	35 327	35 138	34 808	34 474	35 412	35 844	35 234
Zasiłek pielęgnacyjny - osobie niepełnosprawnej w wieku powyżej 16. roku życia o znacznym stopniu niepełnosprawności	19 444	19 520	19 118	18 746	19 178	19 406	19 377
Zasiłek pielęgnacyjny - osobie, która ukończyła 75 lat	576	559	515	532	645	652	585
Świadczenia opiekuńcze ogółem - Zasiłek pielęgnacyjny, świadczenia pielęgnacyjne, specjalny zasiłek opiekuńczy	42 044	43 527	43 840	44 952	46 908	47 837	46 233
Świadczenie pielęgnacyjne	5 609	8 148	8 907	10 402	11 440	11 243	9 478

Liczba świadczeń

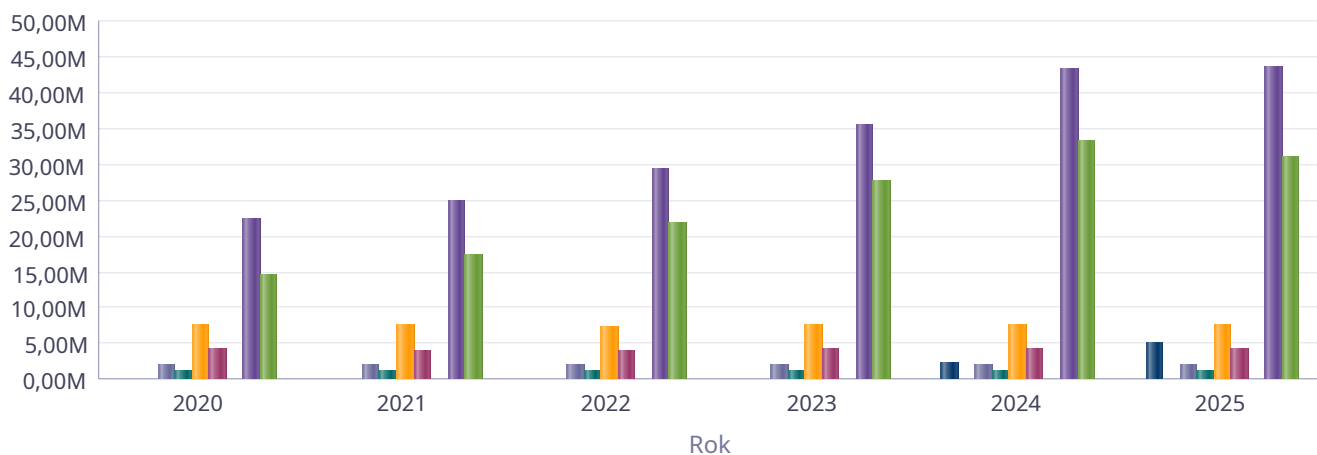


- Nowe świadczenie pielęgnacyjne
- Zasiłek pielęgnacyjny - ogółem
- Zasiłek pielęgnacyjny - dla niepełnosprawnego dziecka
- Zasiłek pielęgnacyjny - osobie niepełnosprawnej w wieku powyżej 16. roku życia o umiarkowanym stopniu niepełnosprawności
- Zasiłek pielęgnacyjny - dla osób, które ukończyły 75 lat
- Zasiłek pielęgnacyjny - osobie niepełnosprawnej w wieku powyżej 16. roku życia o znacznym stopniu niepełnosprawności
- Świadczenia opiekuńcze ogółem - Zasiłek pielęgnacyjny, świadczenia pielęgnacyjne, specjalny zasiłek opiekuńczy

Kwota świadczeń: świadczenie pielęgnacyjne, zasiłek pielęgnacyjny, zasiłek pielęgnacyjny dla niepełnosprawnego dziecka, dla osoby niepełnosprawnej w wieku powyżej 16 lat o różnych stopniach niepełnosprawności, zasiłek pielęgnacyjny dla osób które ukończyły 75 lat, specjalny zasiłek opiekuńczy, zasiłek dla opiekuna

Świadczenia opiekuńcze	Kwota świadczeń					
	2020	2021	2022	2023	2024	2025
Nowe świadczenie pielęgnacyjne					2 332 526,00	5 014 361,00
Specjalny zasiłek opiekuńczy	148 238,00	77 500,00	47 120,00	34 720,00	21 080,00	7 440,00
Zasiłek pielęgnacyjny - osobie niepełnosprawnej w wieku powyżej 16. roku życia legitymującej się orzeczeniem o umiarkowanym stopniu niepełnosprawności, jeżeli niepełnosprawność powstała w wieku do ukończenia 21 roku życia	2 064 231,00	2 075 086,00	2 086 176,00	2 124 729,00	2 151 925,00	2 119 765,00
Zasiłek pielęgnacyjny - dla niepełnosprawnego dziecka	1 184 030,00	1 199 815,00	1 192 633,00	1 239 720,00	1 255 325,00	1 176 544,00
Zasiłek pielęgnacyjny - ogółem	7 578 948,00	7 473 246,00	7 439 276,00	7 643 046,00	7 736 137,00	7 604 108,00
Zasiłek pielęgnacyjny - osobie niepełnosprawnej w wieku powyżej 16. roku życia o znacznym stopniu niepełnosprawności	4 210 032,00	4 087 187,00	4 045 640,00	4 139 380,00	4 188 159,00	4 181 533,00
Zasiłek pielęgnacyjny - osobie, która ukończyła 75 lat	120 655,00	111 158,00	114 827,00	139 217,00	140 728,00	126 266,00
Świadczenia opiekuńcze ogółem - Zasiłek pielęgnacyjny, świadczenia pielęgnacyjne, specjalny zasiłek opiekuńczy	22 252 120,00	24 815 778,00	29 161 918,00	35 397 871,00	43 293 775,00	43 473 786,00
Świadczenie pielęgnacyjne	14 524 934,00	17 265 032,00	21 675 522,00	27 720 105,00	33 204 032,00	30 847 877,00

Kwota świadczeń

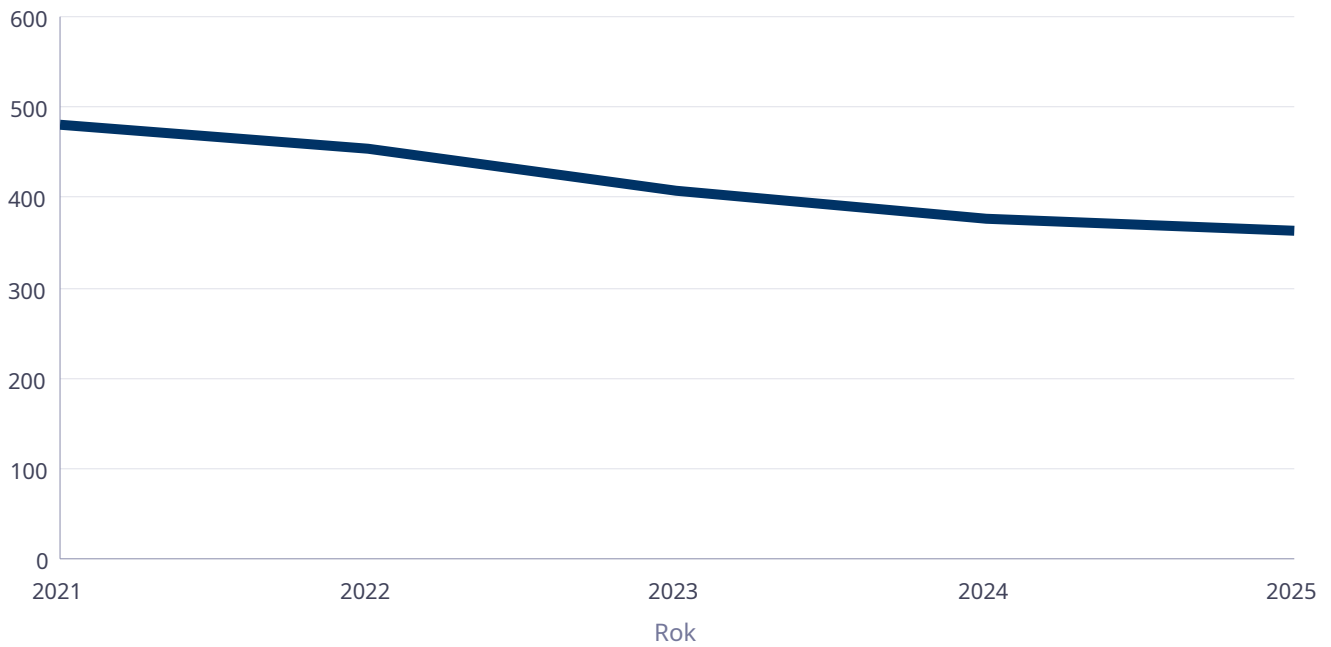


- Nowe świadczenie pielęgnacyjne
- Zasiłek pielęgnacyjny - osobie niepełnosprawnej w wieku p...
- Zasiłek pielęgnacyjny - ogółem
- Zasiłek pielęgnacyjny - osobie, która ukończyła 75 lat
- Świadczenie pielęgnacyjne
- Specjalny zasiłek opiekuńczy
- Zasiłek pielęgnacyjny - dla niepełnosprawnego dziecka
- Zasiłek pielęgnacyjny - osobie niepełnosprawnej w wieku p...
- Świadczenia opiekuńcze ogółem - Zasiłek pielęgnacyjny, ś...

Liczba osób korzystających ze świadczenia alimentacyjnego w poszczególnych latach

	Liczba osób				
	2021	2022	2023	2024	2025
Liczba osób korzystających ze świadczenia alimentacyjnego	480	453	408	375	363

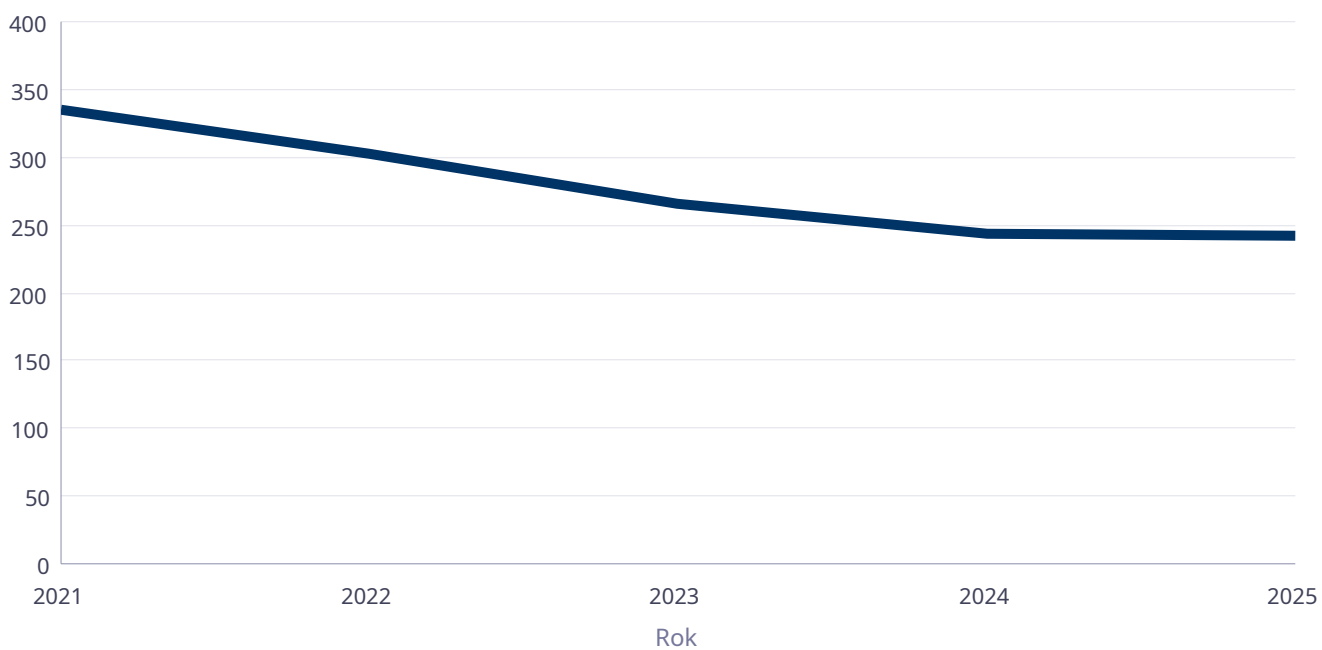
Liczba osób korzystających ze świadczenia alimentacyjnego



Liczba rodzin korzystających ze świadczenia alimentacyjnego w poszczególnych latach

	Liczba rodzin				
	2021	2022	2023	2024	2025
Liczba rodzin korzystających ze świadczenia alimentacyjnego	335	303	266	244	242

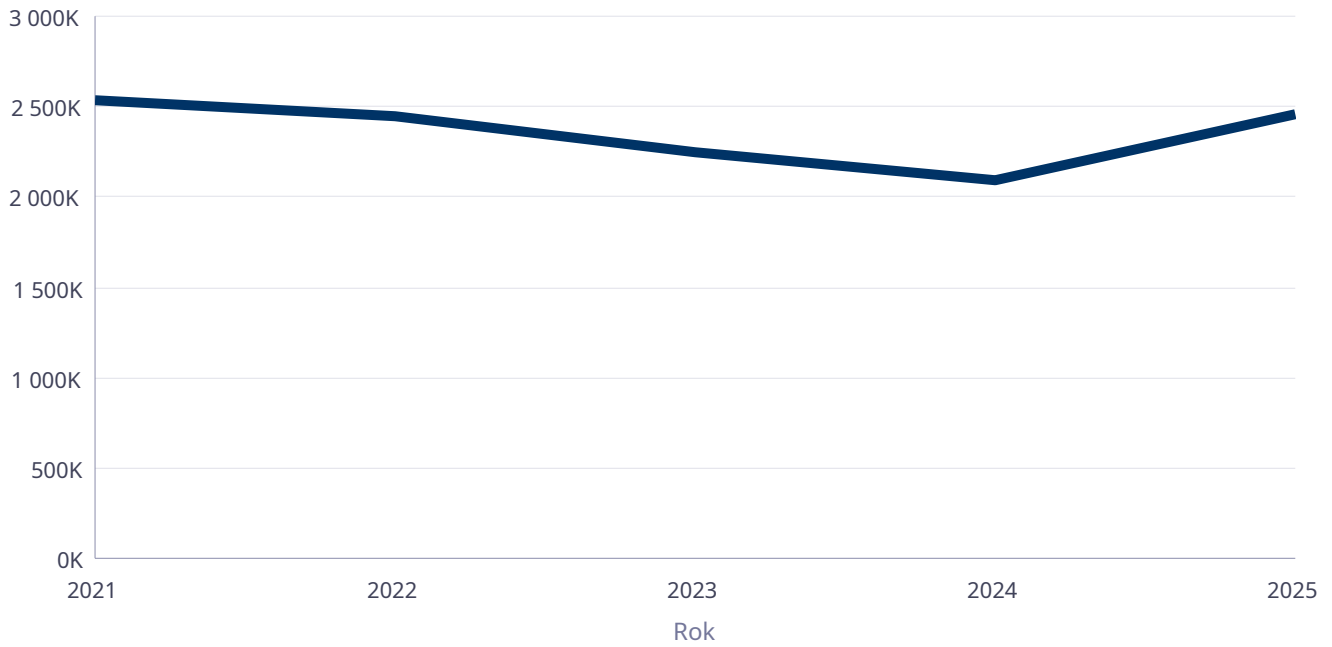
Liczba rodzin korzystających ze świadczenia alimentacyjnego



Kwota świadczeń z funduszu alimentacyjnego w poszczególnych latach [w zł]

	Kwota				
	2021	2022	2023	2024	2025
Ogólna kwota świadczeń z funduszu alimentacyjnego	2 529 594	2 446 608	2 242 120	2 092 255	2 455 676

Kwota świadczeń z funduszu alimentacyjnego



INNE RODZAJE POMOCY I ŚWIADCZEŃ

WYSZCZEGÓLNIENIE		Rok 2024	Rok oceny 2025	Prognoza 2026
DODATKI MIESZKANIOWE				
Liczba gospodarstw domowych	1	1 293	1 446	1 446
Kwota świadczeń w złotych	2	5 737 663	5 471 739	5 471 739
DODATKI ENERGETYCZNE				
Liczba gospodarstw domowych	3	0	0	0
Kwota świadczeń w złotych	4	0	0	0

5. Zasoby instytucjonalne pomocy i wsparcia

Pomoc społeczna to nie tylko wsparcie finansowe osób i rodzin potrzebujących pomocy, ale także pomoc instytucjonalna, świadczona przez placówki pomocy społecznej. Instytucją, oferującą pomoc w najszerszym zakresie jest Miejski Ośrodek Pomocy Rodzinie w Koninie, który udziela pomocy i wsparcia również całodobowo poprzez Sekcję Poradnictwa Rodzinnego i Interwencji Kryzysowej. Na terenie gminy funkcjonuje placówka całodobowa - Dom Pomocy Społecznej dla osób przewlekle, somatycznie chorych, która posiada 100 miejsc. Ponadto w mieście prowadzą działalność następujące instytucje pomocy społecznej: Środowiskowy Dom Samopomocy typu A - Alternatywa, Środowiskowy Dom Samopomocy typu B - RAZEM, Dzienny Dom Pomocy Społecznej dla Osób Starszych, Dzienny Dom Pomocy Społecznej dla Osób z Chorobą Alzheimera, mieszkanie treningowe, Noclegownia i Schronisko dla Bezdomnych oraz Ogrzewalnia dla Bezdomnych. Miasto Konin nie prowadzi schroniska dla osób bezdomnych z usługami opiekuńczymi.

Poniżej prezentujemy w formie graficznej i tabelarycznej szczegółowe dane dotyczące: liczby jednostek organizacyjnych pomocy i integracji społecznej, liczby miejsc w tych jednostkach oraz wskaźnik nasycenia usługami w domach pomocy społecznej i środowiskowych domach samopomocy.

Noclegownia i Schronisko dla Bezdomnych w Koninie stanowi jedną placówkę z tą samą kadrami (6 osób - 2019 r., 7 osób - 2020 r., 7 osób - 2021 r., 5 osób - 2022 r., 5 osób - 2023 r., 5 osób - 2024 r., 5 osób - 2025 r.) i rocznym kosztem prowadzenia i utrzymania w kwocie 330 000,00 zł - 2019 r., 360 000,00 zł - 2020 r., 330 000,00 zł - 2021 r., 360 000,00 zł - 2022 r., 360 000,00 zł - 2023 r., 360 000,00 zł - 2024 r., 400 000,00 - 2025 r. Dane te wpisano w wierszu 26 i 27 przy Schronisku dla osób bezdomnych, a nie ujęto w wierszu 35 i 36.

W wierszu 4 tabeli ZASOBY INSTYTUCJONALNE POMOCY I WSPARCIA (c.d.) Na koniec 2025 r. w Domu Pomocy Społecznej w Koninie przebywało 100 osób, w tym 92 osób na tzw. nowych zasadach, z tego 71 osób z terenu miasta Konina. W domach pomocy społecznej poza Koninem na koniec 2025 roku przebywało 73 mieszkańców miasta.

W roku oceny na utrzymanie 26 wychowanków (z terenu miasta Konina 19 dzieci i 7 ze statusem UKR, stan na 31.12.2025 r. - 17 dzieci) w Placówce Opiekuńczo - Wychowawczej w Koninie poniesiono wydatki w wysokości 2 108 519,78 zł. Miesięczny koszt utrzymania dziecka w 2025 roku wynosił 9 300,00 zł miesięcznie, na rok 2026 ustalono koszt na kwotę 9 868,00 zł. Placówka posiada łącznie 14 miejsc: 7 miejsc interwencyjnych i 7 miejsc socjalizacyjnych.

W wierszach 10-15 za 2025 rok ujęto dane dotyczące mieszkania treningowego, które zostało przekształcone z jednego mieszkania chronionego, w związku z nowelizacją ustawy o pomocy społecznej od dnia 1 listopada 2023 roku, która wprowadziła m.in. szereg zmian w zasadach prowadzenia, standardach jakie powinny spełniać mieszkania chronione. Jednocześnie ustawodawca nałożył obowiązek dostosowania już istniejących mieszkań chronionych do nowych standardów w terminie 6 miesięcy od dnia wejścia w życie ustawy, tj. do dnia 30 kwietnia 2024 r. wyodrębniając mieszkania treningowe lub wspomagane. Mieszkanie zostało dostosowane do wymogów rozporządzenia Ministra Rodziny i Polityki Społecznej z dnia 30 października 2023 r. i wpisane do rejestru Wojewody Wielkopolskiego w sprawie mieszkań treningowych/wspomaganych prowadzonych przez gminę.

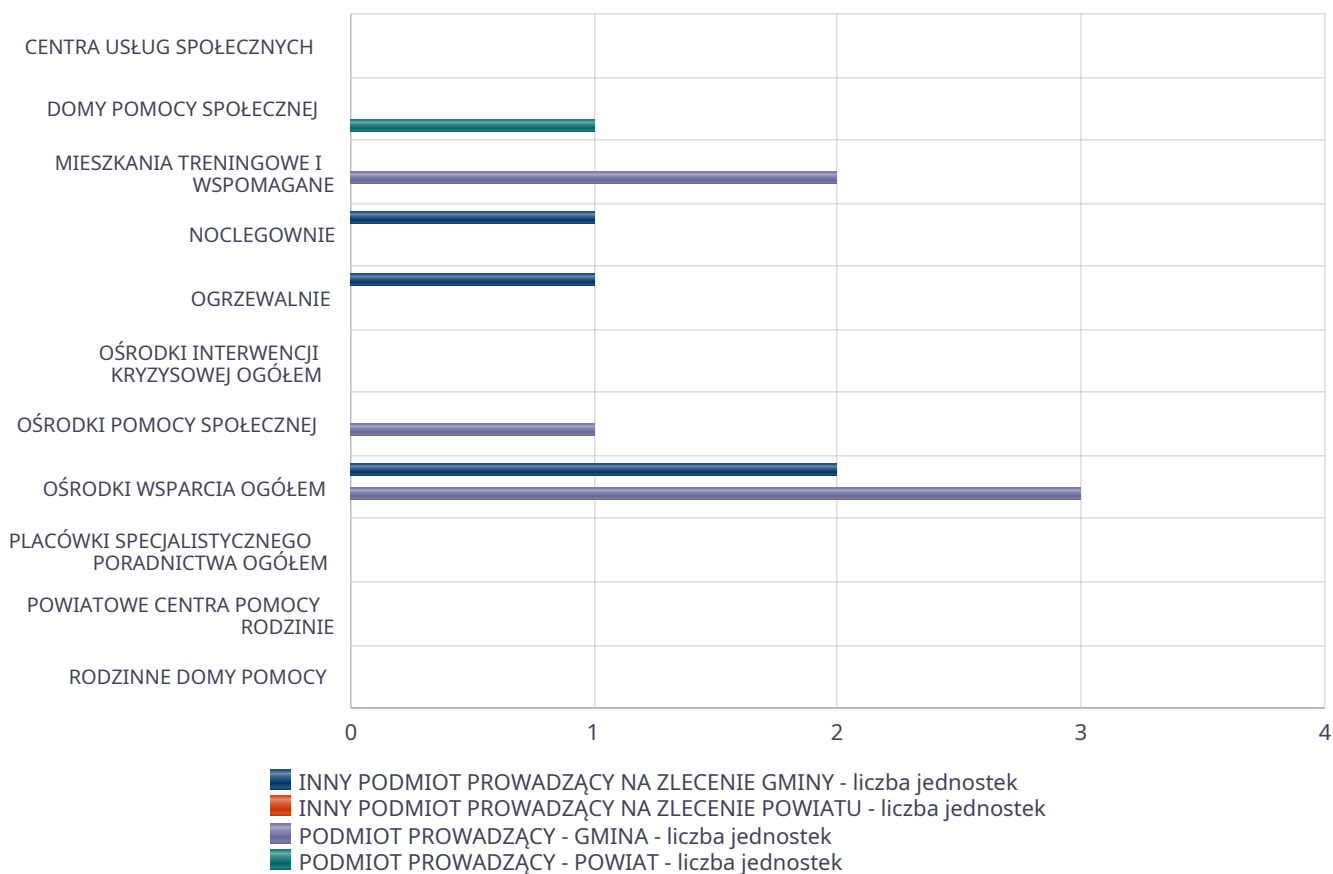
Zakład Aktywności Zawodowej zlokalizowany jest poza granicami administracyjnymi Miasta (na terenie powiatu konińskiego), dlatego w wierszu 38 wpisano w komórkach zero. Należy zaznaczyć, iż miasto Konin organizacyjnie i finansowo uczestniczyło w tworzeniu ZAZ-u. Mieszkańcy Konina, osoby z niepełnosprawnościami znalazły tam zatrudnienie.

W roku 2022 uczestnikami zajęć w ZAZ było 40 osób, w 2023 roku - 38, w 2024 roku - 58 osób, w 2025 roku - 72 osoby (z miasta Konin - 60 osób).

Liczba jednostek organizacyjnych pomocy i integracji społecznej o zasięgu lokalnym i o zasięgu ponadgminnym w podziale na instytucję prowadzącą

Jednostka	INNY PODM. PROW. NA ZLEC. GMINY - liczba jedn.	INNY PODM. PROW. NA ZLEC. POW. - liczba jedn.	PODM. PROW. - GMINA - liczba jedn.	PODM. PROW. - POW. - liczba jedn.
CENTRA USŁUG SPOŁECZNYCH	X	X	0	X
DOMY POMOCY SPOŁECZNEJ	0	0	0	1
MIESZKANIA TRENINGOWE I WSPOMAGANE	0	0	2	0
NOCLEGOWNIE	1	0	0	0
OGRZEWALNIE	1	0	0	0
OŚRODKI INTERWENCJI KRYZYSOWEJ OGÓŁEM	X	0	X	0
OŚRODKI POMOCY SPOŁECZNEJ	X	X	1	X
OŚRODKI WSPARCIA OGÓŁEM	2	0	3	0
PLACÓWKI SPECJALISTYCZNEGO PORADNICTWA OGÓŁEM	X	0	X	0
POWIATOWE CENTRA POMOCY RODZINIE	X	X	X	0
RODZINNE DOMY POMOCY	0	X	X	X

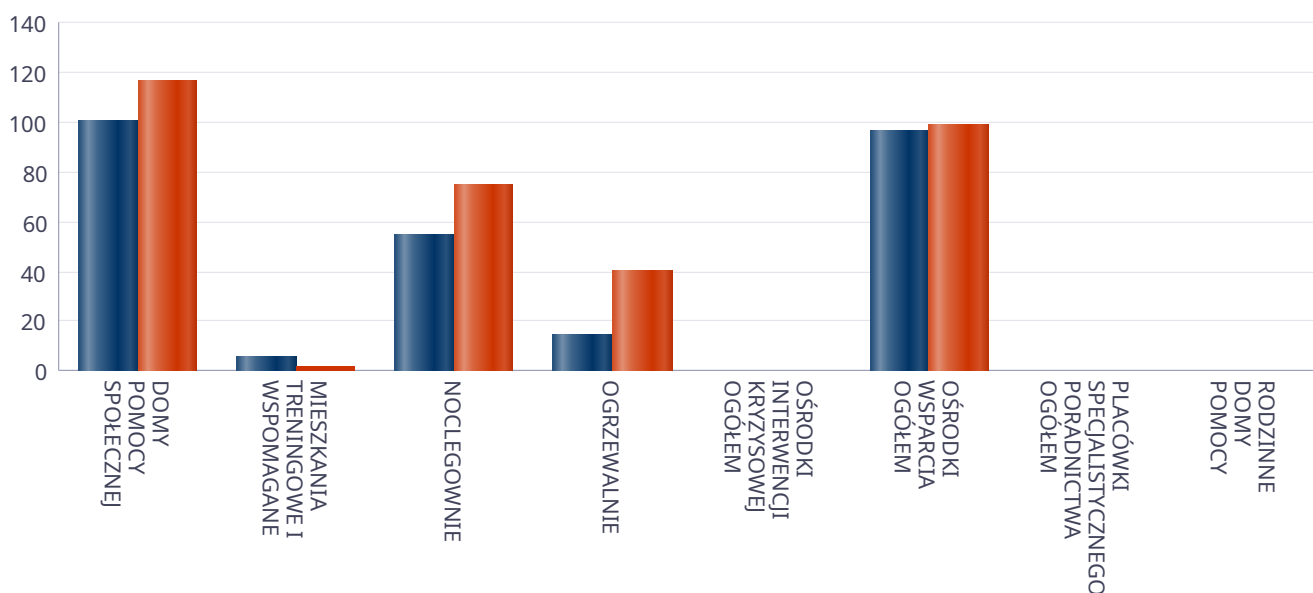
Liczba jednostek organizacyjnych pomocy i integracji społecznej



Liczba miejsc w jednostkach organizacyjnych pomocy i integracji społecznej o zasięgu lokalnym i o zasięgu ponadgminnym

Jednostka	liczba miejsc	liczba osób korzystających
DOMY POMOCY SPOŁECZNEJ	100	116
MIESZKANIA TRENINGOWE I WSPOMAGANE	6	2
NOCLEGOWNIE	55	75
OGRZEWALNIE	15	40
OŚRODKI INTERWENCJI KRYZYSOWEJ OGÓŁEM	X	0
OŚRODKI WSPARCIA OGÓŁEM	96	99
PLACÓWKI SPECJALISTYCZNEGO PORADNICTWA OGÓŁEM	X	0
RODZINNE DOMY POMOCY	0	0

Liczba miejsc w jednostkach organizacyjnych pomocy i integracji społecznej o zasięgu lokalnym i o zasięgu ponadgminnym

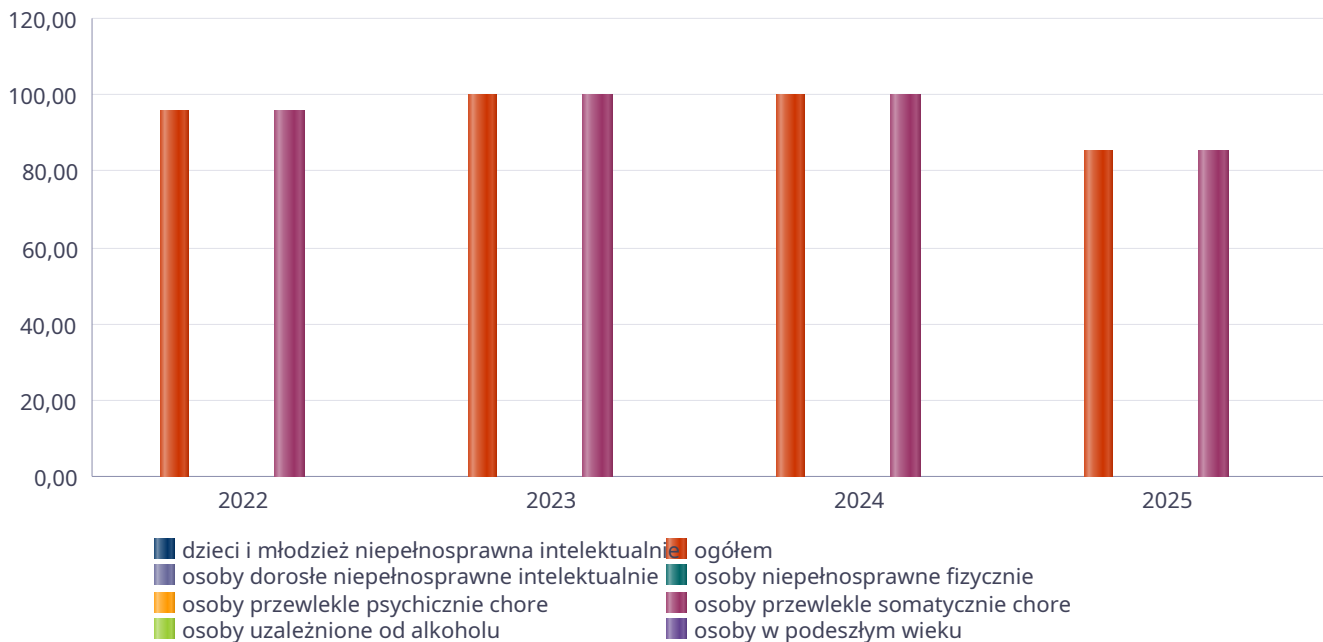


Nasylenie usługami w DPS

Wskaźnik obliczany jako stosunek liczby osób umieszczonych w DPS pomnożony przez 100 do sumy liczby osób umieszczonych w DPS i liczby oczekujących

Grupa osób	Wskaźnik nasycenia usługami w DPS-ach wyrażony w %			
	2022	2023	2024	2025
ogółem	95,83	100,00	100,00	85,00
osoby w podeszłym wieku				
osoby przewlekle somatycznie chore	95,83	100,00	100,00	85,00
osoby przewlekle psychicznie chore				
osoby dorosłe niepełnosprawne intelektualnie				
dzieci i młodzież niepełnosprawna intelektualnie				
osoby niepełnosprawne fizycznie				
osoby uzależnione od alkoholu				

Nasylenie usługami w DPS-ach

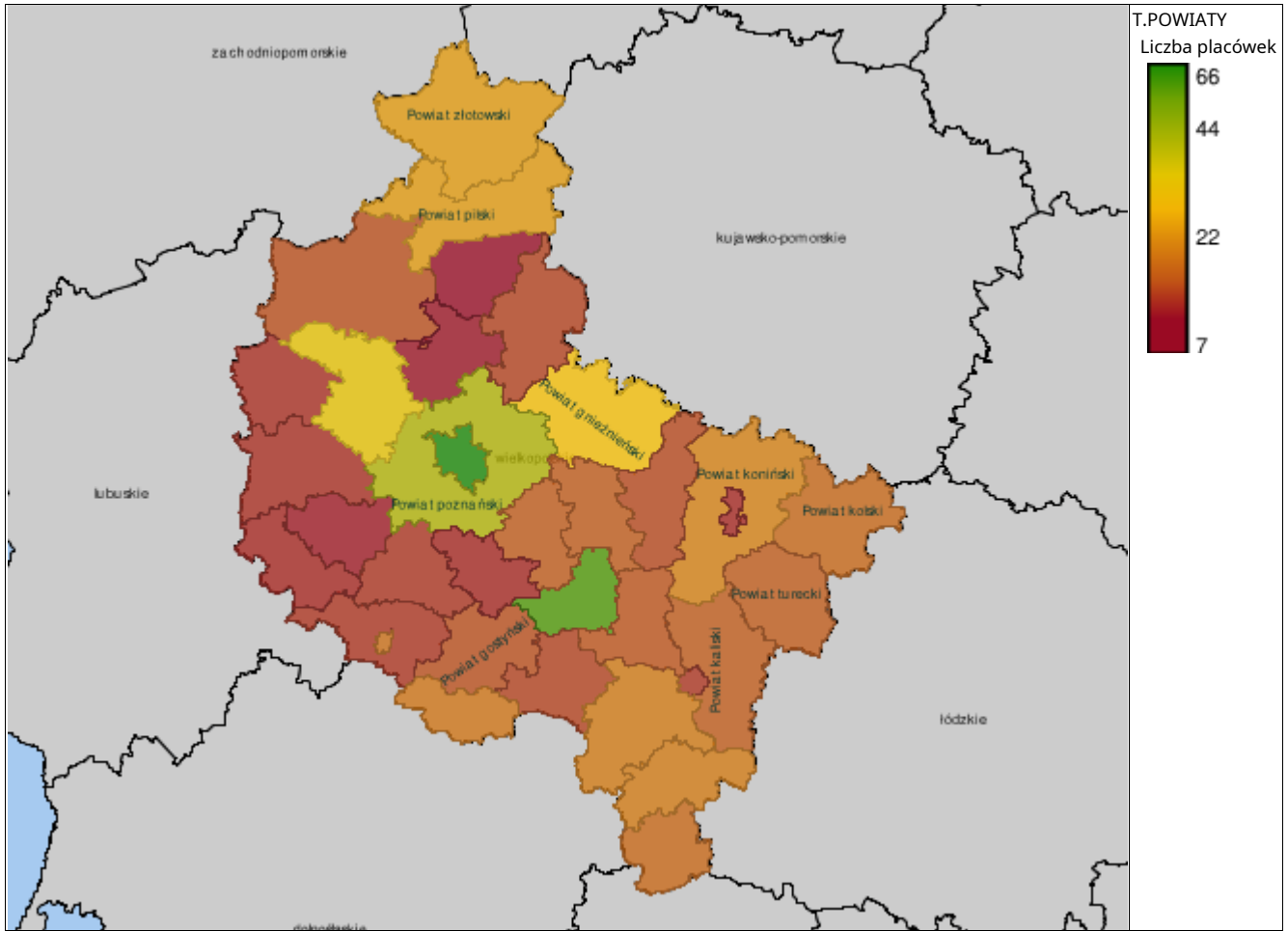


Rozmieszczenie jednostek organizacyjnych pomocy i integracji społecznej o zasięgu ponadgminnym

Powiat	Ogółem	CEN. USŁ. SPOŁ.	DOMY POMOCY SPOŁ.	MIESZK. TRENIN. I WSPOM.	NOCLE - GOWNIE	OGRZE - WALNIE	OŚR. POM. SPOŁ.	OŚRODKI WSPARCIA OGÓŁEM	RODZ. DOMY POM.
Powiat chodzieski	5	0	0	0	0	0	5	0	0
Powiat czarnkowsko-trzcianecki	12	2	0	2	0	0	6	2	0
Powiat gnieźnieński	28	0	0	6	0	0	10	12	0
Powiat gostyński	9	0	0	0	0	0	7	2	0
Powiat grodziski (wielkopolskie)	5	0	0	0	0	0	5	0	0
Powiat jarociński	54	1	1	38	0	0	3	11	0
Powiat kaliski	16	0	0	1	0	0	11	4	0
Powiat kolski	18	0	0	1	1	0	11	5	0
Powiat koniński	19	2	0	0	0	0	12	5	0
Powiat kościański	7	0	0	0	0	0	5	2	0
Powiat krotoszyński	9	1	0	1	1	0	5	1	0
Powiat kępiński	17	0	0	0	1	0	7	8	1
Powiat leszczyński	10	0	0	0	0	0	7	3	0
Powiat m. Kalisz	10	0	0	5	0	0	1	4	0
Powiat m. Konin	10	0	0	2	1	1	1	5	0
Powiat m. Leszno	5	0	0	0	0	0	1	4	0
Powiat m. Poznań	40	0	0	31	2	1	1	3	2
Powiat międzychodzki	9	0	0	2	0	0	4	3	0
Powiat nowotomyski	10	0	0	0	0	0	6	4	0
Powiat obornicki	7	0	0	0	0	0	3	4	0
Powiat ostrowski (wielkopolskie)	19	0	1	3	0	0	8	7	0
Powiat ostrzeszowski	16	0	0	0	0	0	7	9	0
Powiat pilski	22	1	0	7	0	1	8	4	1
Powiat pleszewski	12	1	0	0	0	0	5	6	0
Powiat poznański	37	3	0	12	0	0	14	8	0
Powiat rawicki	20	1	0	11	0	0	4	4	0
Powiat szamotulski	31	1	0	20	0	0	7	2	1
Powiat słupecki	12	0	0	0	0	0	8	4	0
Powiat turecki	16	0	0	0	0	0	9	7	0
Powiat wolsztyński	7	0	0	0	0	0	3	4	0
Powiat wrzesiński	13	0	0	3	0	0	5	5	0
Powiat wągrowiecki	10	0	0	0	0	0	7	3	0
Powiat złotowski	25	0	0	10	1	0	8	6	0
Powiat średzki (wielkopolskie)	6	0	0	0	0	0	5	1	0
Powiat śremski	8	1	0	0	1	0	3	3	0

Powiat	Ogółem	DOMY POMOCY SPOŁ.	MIESZK. TRENIN. I WSPOM.	NOCLE - GOWNIE	OGRZE - WALNIE	OŚR. INTER - WENCJI KRYZYS. OG.	OŚRODKI WSPARCIA OGÓŁEM	PLAC. SPEC. PORAD.	POWIAT. CENTRA POM. RODZ.
Powiat chodzieski	2	1	0	0	0	0	0	0	1
Powiat czarnkowsko-trzcianecki	5	4	0	0	0	0	0	0	1
Powiat gnieźnieński	7	3	3	0	0	0	0	0	1
Powiat gostyński	8	4	1	0	0	1	1	0	1
Powiat grodziski	4	0	1	0	0	1	1	0	62 1

Powiat	Ogółem	DOMY POMOCY SPOŁ.	MIESZK. TRENIN. I WSPOM.	NOCLE - GOWNIE	OGRZE - WALNIE	OŚR. INTER - WENCJI KRYZYS. OG.	OŚRODKI WSPARCIA OGÓŁEM	PLAC. SPEC. PORAD.	POWIAT. CENTRA POM. RODZ.
(wielkopolskie)									
Powiat jarociński	5	1	0	0	0	1	2	0	1
Powiat kaliski	3	1	0	0	0	0	1	0	1
Powiat kolski	3	2	0	0	0	0	0	0	1
Powiat koniński	6	1	0	0	0	1	3	0	1
Powiat kościański	6	2	1	0	0	1	1	0	1
Powiat krotoszyński	6	2	1	0	0	1	1	0	1
Powiat kępiński	4	1	1	0	0	1	0	0	1
Powiat leszczyński	3	0	1	0	0	0	1	0	1
Powiat m. Kalisz	3	1	1	0	0	1	0	0	0
Powiat m. Konin	1	1	0	0	0	0	0	0	0
Powiat m. Leszno	17	1	7	0	0	1	5	3	0
Powiat m. Poznań	26	7	8	0	0	1	9	1	0
Powiat międzychodzki	3	2	0	0	0	0	0	0	1
Powiat nowotomyski	2	0	1	0	0	0	0	0	1
Powiat obornicki	1	0	0	0	0	0	0	0	1
Powiat ostrowski (wielkopolskie)	5	2	0	0	0	1	1	0	1
Powiat ostrzeszowski	8	3	1	0	0	1	2	0	1
Powiat pilski	7	5	0	0	0	0	1	0	1
Powiat pleszewski	6	2	0	0	0	1	2	0	1
Powiat poznański	9	1	4	0	0	1	2	0	1
Powiat rawicki	3	2	0	0	0	0	0	0	1
Powiat szamotulski	8	2	5	0	0	0	0	0	1
Powiat słupecki	4	3	0	0	0	0	0	0	1
Powiat turecki	3	1	0	0	0	0	1	0	1
Powiat wolsztyński	4	2	1	0	0	0	0	0	1
Powiat wrzesiński	6	1	2	0	0	0	2	0	1
Powiat wągrowiecki	5	1	2	0	0	1	0	0	1
Powiat złotowski	4	0	3	0	0	0	0	0	1
Powiat średzki (wielkopolskie)	13	0	9	0	0	1	2	0	1
Powiat śremski	3	2	0	0	0	0	0	0	1



ZASOBY INSTYTUCJONALNE POMOCY I WSPARCIA

WYSZCZEGÓLNIENIE		Rok 2024	Rok oceny 2025	Prognoza 2026
OŚRODKI WSPARCIA - OGÓŁEM				
Liczba miejsc w placówkach ogółem	1	96	96	96
Liczba osób korzystających	2	106	96	96
Liczba osób oczekujących (wg stanu na 31 grudnia danego roku)	3	8	40	40
Liczba decyzji odmownych (wg stanu na 31 grudnia danego roku)	4	0	0	0
Kadra placówek - liczba osób zatrudnionych ogółem (wg stanu na 31 grudnia danego roku)	5	22	23	23
Roczny koszt prowadzenia i utrzymania placówek (w złotych)	6	2 347 443	2 888 381	325 859 615
W TYM (z wierszy 1-6, dotyczy wierszy 7-27):				
ŚRODOWISKOWE DOMY SAMOPOMOCY				
Liczba miejsc w placówkach ogółem	7	41	41	41
Liczba osób korzystających	8	45	45	45
Liczba osób umieszczonych	9	2	3	3
Liczba osób oczekujących (wg stanu na 31 grudnia danego roku)	10	8	4	4
Kadra placówek - liczba osób zatrudnionych ogółem (wg stanu na 31 grudnia danego roku)	11	11	12	12
Roczny koszt prowadzenia i utrzymania placówek (w złotych)	12	1 380 866	1 718 381	1 698 596
DZIENNE DOMY POMOCY				
Liczba miejsc w placówkach ogółem	13	40	40	40
Liczba osób korzystających	14	52	47	47
Liczba osób oczekujących (wg stanu na 31 grudnia danego roku)	15	0	36	36
Kadra placówek - liczba osób zatrudnionych ogółem (wg stanu na 31 grudnia danego roku)	16	6	6	6
Roczny koszt prowadzenia i utrzymania placówek (w złotych)	17	606 577	770 000	1 160 000
KLUBY SAMOPOMOCY				
Liczba miejsc w placówkach ogółem	18	0	0	0
Liczba osób korzystających	19	0	0	0
Liczba osób oczekujących (wg stanu na 31 grudnia danego roku)	20	0	0	0
Kadra placówek - liczba osób zatrudnionych ogółem (wg stanu na 31 grudnia danego roku)	21	0	0	0
Roczny koszt prowadzenia i utrzymania placówek (w złotych)	22	0	0	0
SCHRONISKA DLA OSÓB BEZDOMNYCH I SCHRONISKA DLA OSÓB BEZDOMNYCH Z USŁUGAMI OPIEKUŃCZYMI				
Liczba miejsc w placówkach ogółem	23	15	15	15
Liczba osób korzystających	24	9	4	4
Liczba osób skierowanych w wyniku eksmisji	25	0	0	0
Kadra placówek - liczba osób zatrudnionych ogółem (wg stanu na 31 grudnia danego roku)	26	5	5	5
Roczny koszt prowadzenia i utrzymania placówek (w złotych)	27	360 000	400 000	400 000
OGRZEWALNIE				

WYSZCZEGÓLNIENIE		Rok 2024	Rok oceny 2025	Prognoza 2026
Liczba miejsc w placówkach ogółem	28	15	15	15
Liczba osób korzystających	29	38	40	40
Kadra placówek - liczba osób zatrudnionych ogółem (wg stanu na 31 grudnia danego roku)	30	1	1	1
Roczny koszt prowadzenia i utrzymania placówek (w złotych)	31	60 000	80 000	80 000
NOCLEGOWNIE				
Liczba miejsc w placówkach ogółem	32	55	55	55
Liczba osób korzystających	33	75	75	75
Liczba osób skierowanych w wyniku eksmisji	34	0	0	0
Kadra placówek - liczba osób zatrudnionych ogółem (wg stanu na 31 grudnia danego roku)	35	0	0	0
Roczny koszt prowadzenia i utrzymania placówek (w złotych)	36	0	0	0

ZASOBY INSTYTUCJONALNE POMOCY i WSPARCIA (c.d.)

WYSZCZEGÓLNIENIE		Rok 2024	Rok oceny 2025	Prognoza 2026
DOMY POMOCY SPOŁECZNEJ				
Liczba miejsc w placówkach ogółem	1	100	100	100
Liczba miejsc usługi wsparcia krótkoterminowego	2	1	1	1
Liczba osób korzystających	3	129	116	116
Liczba osób korzystających z usługi wsparcia krótkoterminowego	4	0	0	0
Liczba osób umieszczonych	5	33	18	18
Liczba osób oczekujących (wg stanu na 31 grudnia danego roku)	6	0	8	8
Liczba decyzji odmownych (wg stanu na 31 grudnia danego roku)	7	3	1	1
Kadra placówek - liczba osób zatrudnionych ogółem (wg stanu na 31 grudnia danego roku)	8	85	82	82
Roczny koszt prowadzenia i utrzymania placówek (w złotych)	9	9 253 774	9 465 000	9 500 000
MIESZKANIA TRENINGOWE I WSPOMAGANE OGÓŁEM				
Liczba miejsc w placówkach ogółem	10	2	6	6
Liczba osób korzystających	11	1	1	1
Liczba osób umieszczonych	12	1	1	1
Liczba osób oczekujących (wg stanu na 31 grudnia danego roku)	13	0	0	0
Kadra placówek - liczba osób zatrudnionych ogółem (wg stanu na 31 grudnia danego roku)	14	0	0	0
Roczny koszt prowadzenia i utrzymania placówek (w złotych)	15	34 911	8 287	8 287
OŚRODKI INTERWENCJI KRYZYSOWEJ OGÓŁEM (powiatowe)				
Liczba miejsc w placówkach ogółem	16	0	0	0
Liczba osób korzystających	17	0	0	0
PLACÓWKI SPECJALISTYCZNEGO PORADNICTWA (powiatowe)				
Liczba osób korzystających	18	0	0	0

WYSZCZEGÓLNIENIE		Rok 2024	Rok oceny 2025	Prognoza 2026
Kadra placówek - liczba osób zatrudnionych ogółem (wg stanu na 31 grudnia danego roku)	19	0	0	0
Roczny koszt prowadzenia i utrzymania placówek (w złotych)	20	0	0	0
PLACÓWKI WSPARCIA DZIENNEGO				
Liczba miejsc w placówkach ogółem	21	780	630	630
Liczba osób korzystających	22	631	615	615
Kadra placówek - liczba osób zatrudnionych ogółem (wg stanu na 31 grudnia danego roku)	23	61	53	53
Roczny koszt prowadzenia i utrzymania placówek (w złotych)	24	1 155 000	1 042 000	1 067 265
PLACÓWKI OPIEKUŃCZO-WYCHOWAWCZE OGÓŁEM				
Liczba miejsc w placówkach ogółem	25	14	14	14
Liczba osób korzystających	26	14	19	19
Kadra placówek - liczba osób zatrudnionych ogółem (wg stanu na 31 grudnia danego roku)	27	15	15	15
Roczny koszt prowadzenia i utrzymania placówek (w złotych)	28	1 769 881	2 108 520	2 231 600
W tym: PLACÓWKI TYPU RODZINNEGO				
Liczba miejsc w placówkach ogółem	29	0	0	0
Liczba osób korzystających	30	0	0	0
Kadra placówek - liczba osób zatrudnionych ogółem (wg stanu na 31 grudnia danego roku)	31	0	0	0
Roczny koszt prowadzenia i utrzymania placówek (w złotych)	32	0	0	0
CENTRUM INTEGRACJI SPOŁECZNEJ				
Liczba uczestników zajęć	33	41	38	38
KLUB INTEGRACJI SPOŁECZNEJ				
Liczba uczestników zajęć	34	226	160	160
WARSZTAT TERAPII ZAJĘCIOWEJ				
Liczba uczestników zajęć	35	132	132	132
Kadra placówek - liczba osób zatrudnionych ogółem (wg stanu na 31 grudnia danego roku)	36	42	41	41
Roczny koszt prowadzenia i utrzymania placówek (w złotych)	37	4 947 285	5 371 344	5 806 944
ZAKŁAD AKTYWNOŚCI ZAWODOWEJ				
Liczba uczestników zajęć	38	0	0	0

INNE INSTYTUCJE POMOCY I WSPARCIA

Rodzaj instytucji	Wyszczególnienie		Rok 2024	Rok oceny 2025	Prognoza 2026
Spółdzielnie socjalne dla których JST jest założycielem lub członkiem	Liczba spółdzielni socjalnych	1	0	0	0
	Liczba osób zatrudnionych w spółdzielniach socjalnych (ogółem wg stanu na 31 grudnia danego roku)	2	0	0	0
	W tym, z wiersza powyżej, liczba osób, o których mowa w art. 4 ust. 1 ustawy o spółdzielniach socjalnych, zatrudnionych w spółdzielniach socjalnych	3	0	0	0

Rodzaj instytucji	Wyszczególnienie		Rok 2024	Rok oceny 2025	Prognoza 2026
	(wg stanu na 31 grudnia danego roku)				
Liczba organizacji pozarządowych w obszarze włączenia społecznego działających na terenie JST	4		0	0	0

6. Kadra jednostki organizacyjnej pomocy społecznej

Kadra Miejskiego Ośrodka Pomocy Rodzinie w Koninie posiada wymagane kwalifikacje do realizacji zadań, uzupełniając je o dodatkowe uprawnienia. Ośrodek zatrudnia pracowników socjalnych proporcjonalnie do liczby ludności gminy w stosunku jeden pracownik socjalny zatrudniony w pełnym wymiarze czasu pracy na 2 tysiące mieszkańców.

Pracownicy socjalni wykonywali przede wszystkim czynności zawodowe w środowisku zamieszkania klienta i jego rodziny - 40 osób, 5 asystentów rodziny wspierało rodziny borykające się z trudnościami opiekuńczo-wychowawczymi w miejscu ich zamieszkania lub w miejscu wskazanym przez rodziny. Koordynatorzy rodzinnej pieczy zastępczej - 6 osób, udzielali pomocy rodzinom zastępczym i prowadzącym rodzinne domy dziecka w realizacji zadań wynikających z pieczy zastępczej. W Ośrodku zatrudnieni są również specjaliści uprawnieni do udzielania poradnictwa interdyscyplinarnego oraz do realizacji różnych projektów i programów.

W Miejskim Ośrodku Pomocy Rodzinie w Koninie na koniec 2025 roku było zatrudnionych 126 pracowników (124,75 etatów), w tym: kadra kierownicza 2 osoby, pracownicy socjalni 40 osób świadczących pracę w środowisku zamieszkania klienta i jego rodziny, 5 asystentów rodziny, 6 koordynatorów rodzinnej pieczy zastępczej, pozostali pracownicy 73 osoby.

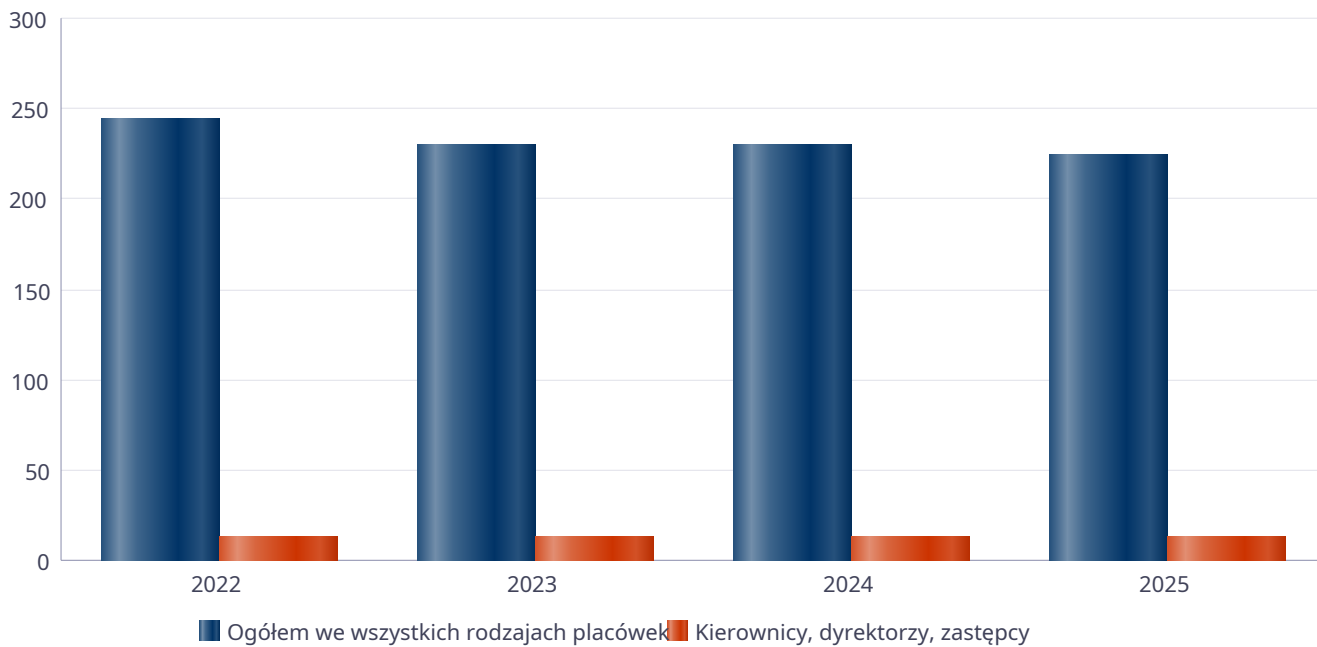
Spośród zatrudnionych w Ośrodku 111 pracowników posiada wykształcenie wyższe, 12 pracowników wykształcenie średnie, 3 osoby wykształcenie zawodowe. Specjalizację I stopnia w zawodzie pracownik socjalny ukończyło 4 pracowników, 4 pracowników ukończyło specjalizację II stopnia w zawodzie pracownik socjalny na kierunkach: praca socjalna z dziećmi, praca socjalna z osobami niepełnosprawnymi fizycznie, praca socjalna z osobami z zaburzeniami psychicznymi i ich rodzinami. Wśród pracowników 2 osoby posiadają specjalizację z zakresu organizacji pomocy społecznej, 2 osoby - tytuł organizatora pomocy społecznej. 25 pracowników ukończyło studia podyplomowe na różnych kierunkach z czego 6 osób w zakresie organizacji i zarządzania jednostkami pomocy społecznej. 2 pracowników posiada zaświadczenie kwalifikacyjne według wymagań określonych przez Stowarzyszenie Księgowych w Polsce potwierdzające posiadanie kwalifikacji zawodowych w obrębie zawodu: specjalista ds. wynagrodzeń, specjalista ds. kadr. 2 pracowników posiada Certyfikat Księgowy Rzeczypospolitej Polskiej Ministra Finansów.

Wśród kadry Miejskiego Ośrodka Pomocy Rodzinie w Koninie 22 pracowników, to osoby z niepełnosprawnością, co umożliwia osiągnięcie wskaźnika zatrudnienia osób niepełnosprawnych w wysokości ponad 6% i zwalnia z dokonywania miesięcznych wpłat na Państwowy Fundusz Rehabilitacji Osób Niepełnosprawnych.

Kadra jednostek organizacyjnych pomocy społecznej - osoby zatrudnione

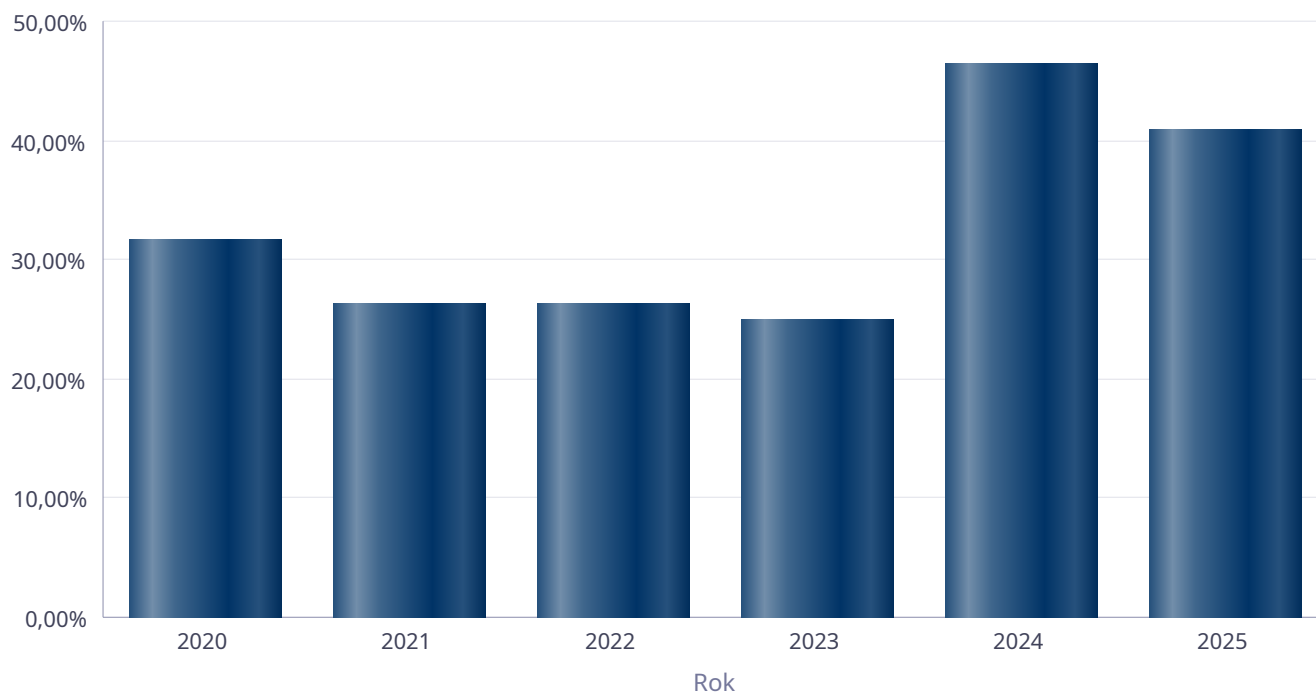
Zatrudnieni	Liczba osób			
	2022	2023	2024	2025
Ogółem we wszystkich rodzajach placówek	244	230	230	224
Kierownicy, dyrektorzy, zastępcy	13	13	13	13

Kadra jednostek organizacyjnych pomocy społecznej - osoby zatrudnione



Kadra jednostek organizacyjnych pomocy społecznej

Rok	Wskaźnik
2020	31,71%
2021	26,32%
2022	26,32%
2023	25,00%
2024	46,34%
2025	40,91%



Czy ośrodek/CUS spełnia ustawy warunek 1 pracownik socjalny na 2000 osób lub 1 pracownik socjalny na 50 rodzin korzystających z pracy socjalnej i czy zatrudnia co najmniej 3 pracowników socjalnych

Rok	Czy spełniony warunek ustawy dot. pracowników socjalnych	Liczba mieszkańców wg GUS	Liczba rodzin w gminie korzystająca z pracy socjalnej	Liczba pracowników socjalnych
2021	Tak	71 935	2 729	37
2022	Tak	68 483	2 517	37
2023	Tak	67 596	2 575	36
2024	Tak	66 606	2 351	37
2025	Tak	65 570	545	39

6.1. Zatrudnienie pomocnicze w jednostce organizacyjnej pomocy społecznej

Zatrudnienie pomocnicze w jednostce organizacyjnej pomocy społecznej - MOPR w roku oceny umożliwił odbycie praktyk zawodowych 3 studentom, 2 słuchaczom i 1 uczniowi szkoły średniej w tym: 1 osoba z Uczelni Biznesu i Nauk Stosowanych w Poznaniu – kierunek psychologia, specjalność psychologia kliniczna, 2 osoby z Akademii Nauk Stosowanych w Koninie – kierunek Pedagogika, 2 słuchaczy Centrum Nauki i Biznesu „ZAK” w Koninie z kierunku asystent rodziny i 1 osoba z Zespołu Szkół Górniczo – Energetycznych w Koninie z kierunku technik informatyk.

6.2. Zespoły pracy socjalnej i integracji społecznej w jednostce pomocy społecznej

W 2025 roku w Miejskim Ośrodku Pomocy Rodzinie w Koninie funkcjonował Zespół Pracy Socjalnej i Integracji Społecznej, który liczył 3 osoby – pracowników socjalnych, realizujących zadania w środowisku osób uzależnionych i współuzależnionych, w tym bezdomnych. W Koninie funkcjonuje Miejski Zespół Interdyscyplinarny do spraw Przeciwdziałania Przemocy Domowej – to zespół składający się z 9 osób delegowanych ze środowisk profesjonalnych do koordynacji, standaryzacji, analiz i rozwiązywania lokalnych problemów przemocy domowej.

Zespół tworzą przedstawiciele Miejskiego Ośrodka Pomocy Rodzinie w Koninie, Policji, Prokuratury, Miejskiej Komisji Rozwiązywania Problemów Alkoholowych, oświaty, ochrony zdrowia, organizacji pozarządowych.

7. Środki finansowe na wydatki w pomocy społecznej i innych obszarach polityki społecznej w budżecie jednostki samorządu terytorialnego

W 2025 roku w gminie Konin środki finansowe wydatkowane na zadania z zakresu polityki społecznej wyniosły 143 403 807,00 zł. Poziom wydatków w stosunku do roku poprzedniego wzrósł o 8 552 315,00 zł (co stanowi 6 % wszystkich wydatków) i wynika ze znacznego wzrostu poziomu wydatków na świadczenia pielęgnacyjne.

W dziale 855 – Rodzina wydatkowano 75 240 472,00 zł, co stanowi 52 % ogólnych wydatków w zakresie polityki społecznej.

W dziale 852 - Pomoc społeczna wydatkowano 61 828 420,00 zł, co stanowi 43 % ogólnych wydatków w zakresie polityki społecznej.

W dziale 853 - Pozostałe zadania w zakresie polityki społecznej wydatkowano 3 765 018,00 zł, co stanowi 2,45 % ogólnych wydatków w zakresie polityki społecznej.

W dziale 851 - Ochrona Zdrowia wydatkowano 3 190 352,00 zł, co stanowi 2,22 % ogólnych wydatków w zakresie polityki społecznej.

W dziale 854 - Edukacja i opieka wychowawcza wydatkowano 481 787,00 zł, co stanowi 0,33 % ogólnych wydatków w zakresie polityki społecznej.

Najwięcej środków wydano na następujące pozycje budżetowe:

W rozdziale 85502 - Świadczenia Rodzinne i Fundusz Alimentacyjny (75 240 473,00 zł),

W rozdziale 85202 - Domy Pomocy Społecznej (19 944 872,00 zł).

W tabeli nr 7 brakuje pozycji:


- w rozdziale 85195 - pozostała działalność. W rozdziale tym ponoszone są wydatki związane z przyznawaniem składek zdrowotnych dla osób nieposiadających żadnego tytułu do ubezpieczenia zdrowotnego - wydatki w 2025 roku na to zadanie wyniosły 15 000,00 zł.

- nie ujęto wydatków na realizację programu „Asystent Osobisty Osoby z Niepełnosprawnością” - dla Jednostek Samorządu Terytorialnego - edycja 2025 ze środków

pozabudżetowych Ministra Rodziny, Pracy i Polityki Społecznej w ramach Solidarnościowego Funduszu Wsparcia Osób Niepełnosprawnych, na łączną kwotę 1 633 557,32 zł.

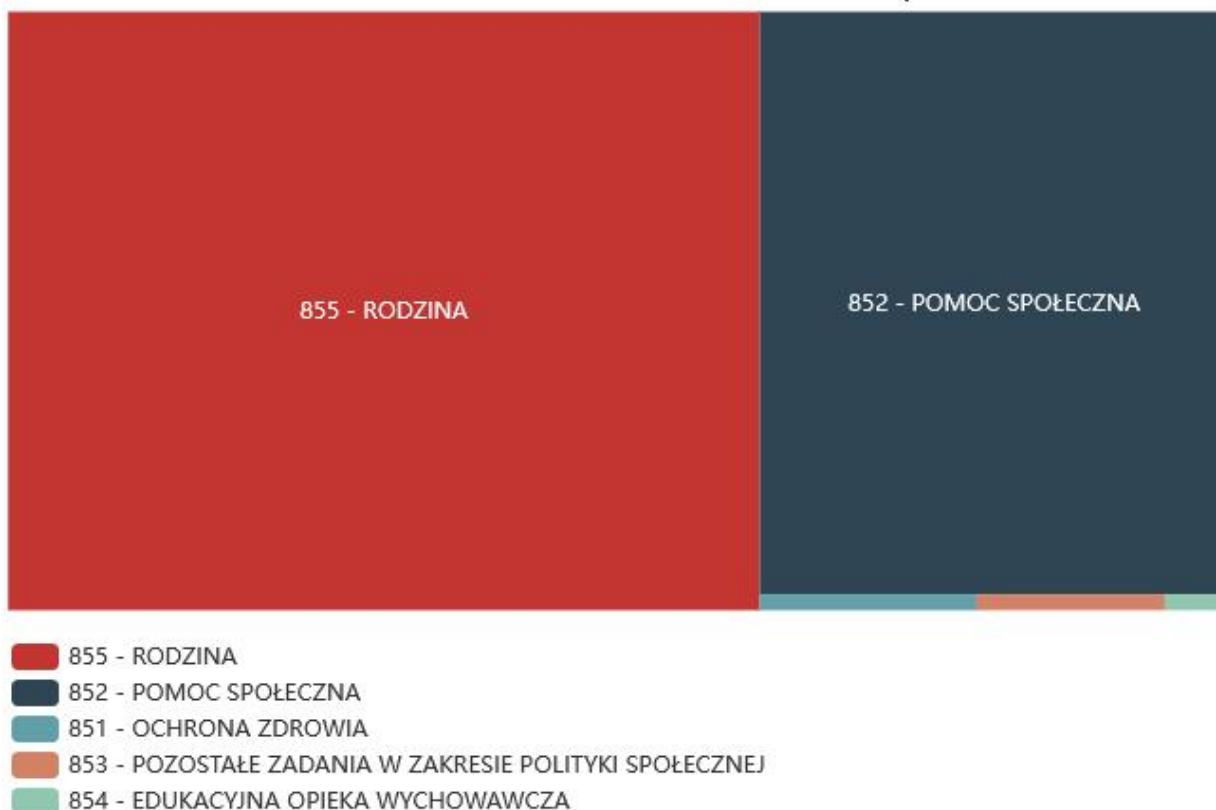
- w rozdziale 85595 - pozostała działalność w zakresie rodziny- projekt Projekt Wsparcie deinstytucjonalizacji pieczy zastępczej - wydatki w 2025 roku na to zadanie wyniosły 544 807,44 zł.

WYDATKI W OBSZARACH POLITYKI SPOŁECZNEJ W JEDNOSTKACH SAMORZĄDU TERYTORIALNEGO



- 855 - RODZINA
- 852 - POMOC SPOŁECZNA
- 853 - POZOSTAŁE ZADANIA W ZAKRESIE POLITYKI SPOŁECZNEJ
- 851 - OCHRONA ZDROWIA
- 854 - EDUKACYJNA OPIEKA WYCHOWAWCZA

WYDATKI W OBSZARACH POLITYKI SPOŁECZNEJ W OPS / PCPR



ŚRODKI FINANSOWE NA WYDATKI W POMOCY SPOŁECZNEJ I INNYCH OBSZARACH POLITYKI SPOŁECZNEJ W BUDŻECIE JEDNOSTKI SAMORZĄDU TERYTORIALNEGO ZADANIA WŁASNE I ZADANIA ZLECONE - w złotych

WYSZCZEGÓLNIENIE		Rok 2024	Rok oceny 2025	Prognoza 2026
OGÓŁEM				
OGÓŁEM (działy)	1	134 851 492	143 403 808	145 634 231
W tym: w budżecie OPS/PCPR	2	102 036 008	107 784 146	108 072 480
851 - OCHRONA ZDROWIA				
85153 - Przeciwdziałanie narkomanii	3	115 000	116 000	120 000
w tym: w budżecie OPS / PCPR	4	0	0	0
85154 - Przeciwdziałanie alkoholizmowi	5	2 885 527	2 564 352	2 766 551
w tym: w budżecie OPS / PCPR	6	510 000	510 000	540 000
852 - POMOC SPOŁECZNA				
85202 - Domy pomocy społecznej	7	17 254 606	19 596 637	19 944 872
w tym: w budżecie OPS / PCPR	8	7 394 255	8 408 863	9 306 200
85203 - Ośrodki wsparcia	9	1 440 721	1 850 079	1 816 125
w tym: w budżecie OPS / PCPR	10	0	0	0
85205 - Zadania w zakresie przeciwdziałania przemocy domowej	11	69 730	142 968	212 300
w tym: w budżecie OPS / PCPR	12	69 730	142 968	207 300
85213 - Składki na ubezpieczenie zdrowotne opłacane za osoby pobierające niektóre świadczenia z pomocy społecznej oraz za osoby uczestniczące w zajęciach w centrum integracji społecznej	13	409 073	551 853	551 853
w tym: w budżecie OPS / PCPR	14	404 385	548 610	548 610

WYSZCZEGÓLNIENIE		Rok 2024	Rok oceny 2025	Prognoza 2026
85214 - Zasiłki okresowe, celowe i pomoc w naturze oraz składki na ubezpieczenia emerytalne i rentowe	15	3 149 302	4 708 512	5 042 030
w tym: w budżecie OPS	16	3 143 816	4 706 482	5 040 000
85215 - Dodatki mieszkaniowe	17	7 228 930	5 474 268	5 500 000
w tym: w budżecie OPS	18	1 491 267	2 529	0
85216 - Zasiłki stałe	19	4 523 642	6 321 944	6 349 806
w tym: w budżecie OPS	20	4 498 740	6 287 124	6 314 986
85218 - Powiatowe Centra Pomocy Rodzinie	21	208 261	247 806	247 806
w tym: w budżecie PCPR	22	208 261	247 806	247 806
85219 - Ośrodki Pomocy Społecznej	23	11 555 173	13 423 041	13 423 041
w tym: w budżecie OPS	24	11 555 173	13 423 041	13 423 041
85220 - Jednostki specjalistycznego poradnictwa, mieszkania treningowe i wspomagane oraz ośrodki interwencji kryzysowej	25	34 911	15 564	13 590
w tym: w budżecie OPS / PCPR	26	4 623	9 879	9 879
85228 - Usługi opiekuńcze i specjalistyczne usługi opiekuńcze	27	3 153 322	3 273 331	3 269 770
w tym: w budżecie OPS / PCPR	28	875 804	873 331	873 331
85230 - Pomoc w zakresie dożywiania	29	3 085 899	3 595 670	4 125 000
w tym: w budżecie OPS	30	3 085 899	3 595 670	4 125 000
85231 - Pomoc dla cudzoziemców	31	0	26 100	8 100
w tym: w budżecie OPS / PCPR	32	0	26 100	8 100
W tym (z wiersza 31): Wydatki na pomoc dla cudzoziemców w celu integracji ze środowiskiem (cudzoziemcy, którzy uzyskali status uchodźcy lub ochronę uzupełniającą)	33	0	26 100	8 100
w tym: w budżecie OPS / PCPR	34	0	26 100	8 100
85232 - Centra Integracji Społecznej	35	0	0	0
w tym: w budżecie OPS / PCPR	36	0	0	0
85278 - Usuwanie skutków klęsk żywiołowych	37	0	0	0
w tym: w budżecie OPS / PCPR	38	0	0	0
85295 - Pozostała działalność	39	2 742 754	2 600 648	1 615 176
w tym: w budżecie OPS / PCPR	40	2 242 754	2 040 648	467 132
853 - POZOSTAŁE ZADANIA W ZAKRESIE POLITYKI SPOŁECZNEJ				
85311 - Rehabilitacja zawodowa i społeczna osób niepełnosprawnych	41	667 893	725 472	725 472
w tym: w budżecie OPS / PCPR	42	0	0	0
85321 - Zespoły do spraw orzekania o niepełnosprawności	43	1 393 044	1 444 784	1 351 688
w tym: w budżecie dyspozycji OPS / PCPR	44	0	0	0
85324 - Państwowy Fundusz Rehabilitacji Osób Niepełnosprawnych	45	0	0	0
w tym: w budżecie OPS / PCPR	46	0	0	0
85395 - Pozostała działalność w zakresie polityki społecznej	47	1 124 587	1 153 289	1 786 930
w tym: w budżecie OPS / PCPR	48	369 102	441 473	441 473
854 - EDUKACYJNA OPIEKA WYCHOWAWCZA				
85415 - Pomoc materialna dla uczniów o charakterze socjalnym	49	180 608	228 076	228 076

WYSZCZEGÓLNIENIE		Rok 2024	Rok oceny 2025	Prognoza 2026
w tym: w budżecie OPS / PCPR	50	112 354	150 770	150 770
85416 - Pomoc materialna dla uczniów o charakterze motywacyjnym	51	104 868	102 941	110 000
w tym: w budżecie OPS / PCPR	52	0	0	0
855 - RODZINA				
85501 - Świadczenie wychowawcze	53	90 651	76 356	100 300
w tym: w budżecie OPS / PCPR	54	0	0	0
85502 - Świadczenia rodzinne, świadczenie z funduszu alimentacyjnego oraz składki na ubezpieczenia emerytalne i rentowe z ubezpieczenia społecznego	55	60 067 063	59 542 544	59 542 544
w tym: w budżecie OPS / PCPR	56	59 880 162	59 314 569	59 314 569
85504 - Wspieranie rodziny	57	473 507	545 731	555 185
w tym: w budżecie OPS / PCPR	58	471 403	522 758	522 758
85516 - Tworzenie i funkcjonowanie żłobków	59	5 196 523	6 246 260	6 633 934
w tym: w budżecie OPS / PCPR	60	0	0	0
85516 - Tworzenie i funkcjonowanie klubów dziecięcych	61	13 200	0	0
w tym: w budżecie OPS / PCPR	62	0	0	0
85516 - Dzienni opiekunowie	63	0	0	0
w tym: w budżecie OPS / PCPR	64	0	0	0
85508 - Rodziny zastępcze	65	4 205 367	5 041 575	5 312 278
w tym: w budżecie OPS / PCPR	66	4 132 254	4 995 128	4 995 128
85510 - Działalność placówek opiekuńczo-wychowawczych	67	1 920 486	2 290 116	2 783 913
w tym: w budżecie OPS / PCPR	68	29 182	40 406	40 406
85513 - Składki na ubezpieczenie zdrowotne opłacane za osoby pobierające niektóre świadczenia rodzinne, zgodnie z przepisami ustawy o świadczeniach rodzinnych oraz za osoby pobierające zasiłki dla opiekunów, zgodnie z przepisami ustawy z dnia 4 kwietnia 2014 r. o ustaleniu i wypłacie zasiłków dla opiekunów	69	1 556 844	1 497 891	1 497 891
w tym: w budżecie OPS / PCPR	70	1 556 844	1 495 991	1 495 991
85514 - Składki na ubezpieczenie zdrowotne opłacane za osoby przebywające na urlopach wychowawczych, za osoby zatrudnione jako nianie oraz za osoby sprawujące osobistą opiekę nad dzieckiem	71	0	0	0
w tym: w budżecie OPS / PCPR	72	0	0	0
85578 Usuwanie skutków kłesk żywiołowych	73	0	0	0
w tym: w budżecie OPS / PCPR	74	0	0	0

8. Aktywność projektowo-konkursowa jednostki organizacyjnej pomocy społecznej

Aktywność projektowo-konkursowa Miejskiego Ośrodka Pomocy Rodzinie w Koninie polegała na realizacji projektów finansowanych z Europejskiego Funduszu Społecznego, udziału w konkursach ogłaszanych przez Ministerstwo Rodziny, Pracy i Polityki Społecznej oraz na realizacji programów osłonowych.

W roku oceny Miasto Konin - Miejski Ośrodek Pomocy Rodzinie w Koninie rozpoczął realizację projektu „Wsparcie deinstytucjonalizacji pieczy zastępczej w podregionie konińskim” na okres od 01.10.2023 r. do 30.06.2029 r. w ramach programu „Fundusze Europejskie dla Wielkopolski na lata 2021 – 2027”. Łączna wartość projektu to kwota 2 136 599,38 zł, w tym wkład własny 112 453,78 zł. W projekcie prowadzona jest diagnoza dla dzieci przebywających w pieczy zastępczej oraz świadczone są usługi wspierające rozwój, kompensujące opóźnienia dzieci i młodzieży przebywających w pieczy zastępczej. W projekcie realizowane są również usługi wsparcia w formie zajęć szkoleniowych dla pełniących funkcję rodziny zastępczej, kandydatów do pełnienia funkcji rodziny zastępczej, opiekunów usamodzielniania oraz rodzin biologicznych i ich otoczenia. W roku oceny na realizację działań projektowych wydatkowano 544 807,44 zł, w tym kwotę 23 494,15 zł stanowił wkład własny.

W roku oceny miasto Konin uczestniczyło w otwartym konkursie ofert ogłoszonym przez Ministerstwo Rodziny, Pracy i Polityki Społecznej „Program asystent 2025”. Asystenci rodziny to grupa specjalistów, która w znaczący sposób aktywnie wspierała rodziny z dziećmi. Na realizację Programu, na dofinansowanie wynagrodzeń oraz dodatków do wynagrodzenia, otrzymano dotację w wysokości 164 114,65 zł dla 5 asystentów rodziny.

W ramach „Strategia deinstytucjonalizacji pieczy zastępczej w Koninie na lata 2019 – 2025” autorskim programem szkolenia „Czekając na miłość rodzicielską” dla kandydatów na rodziny zastępcze, zatwierdzonym przez Ministra Rodziny, Pracy i Polityki Społecznej decyzją z dnia 7 października 2024 r., na okres 5 lat. W roku 2025 przeprowadzono szkolenie na rodzinie zastępczą niezawodową dla 5 rodzin (7 osób).

W roku 2025 realizowany był „Program zajęć dla osób bezrobotnych, w tym dotkniętych problemem uzależnień realizowany w Klubie Integracji Społecznej Miejskiego Ośrodka Pomocy Rodzinie w Koninie w okresie styczeń 2020 r. – grudzień 2025 r.”, którego celem jest odbudowanie i podtrzymanie zdolności do samodzielnego świadczenia pracy na rynku pracy oraz uczestnictwa w życiu społeczności lokalnej osób bezrobotnych, w tym dotkniętych konsekwencjami uzależnień poprzez aktywne uczestnictwo i ukończenie cyklu zajęć w Klubie Integracji Społecznej. W realizacji Programu w roku 2025 uczestniczyło 21 osób, w tym 2 osoby z problemem uzależnień.

Program „Korpus Wsparcia Seniorów” na rok 2025 finansowany był ze środków Ministerstwa Rodziny, Pracy i Polityki Społecznej. Łącznie Wydatki poniesione na realizację projektu wyniosły 37 725,40 zł, w tym z dotacji celowej 30 119,52 zł. W ramach programu realizowany był Moduł II – poprawa bezpieczeństwa oraz możliwości samodzielnego funkcjonowania w miejscu zamieszkania dla osób starszych 60+ przez zwiększenie dostępu do „opieki na odległość”. Opaska wyposażona była w funkcje, tj.: przycisk bezpieczeństwa, sygnał SOS, lokalizator GPS, detektor upadku, czujnik zjedzenia opaski/urządzenia, funkcje umożliwiające komunikowanie się z centrum obsługi i opiekunami, funkcje monitorujące podstawowe czynności życiowe (puls i saturacja).

W 2025 roku dofinansowano koszty zakupu i użytkowania 62 opasek bezpieczeństwa. Z tej formy wsparcia skorzystały 62 osoby (46 osób prowadzący samodzielne gospodarstwo domowe, 16 – mieszkający z osobami bliskimi). Odnotowano 223 zgłoszenia do dyspozytora przy użyciu opaski, 221 zakończyło się udzieleniem wsparcia przez telefon, prośbą o interwencję kogoś z otoczenia. W ramach Programu zakupiono 296 usług obsługi systemu polegającego na sprawowaniu całodobowej opieki na odległość nad seniorami przez centralę monitoringu.

Program „Asystent osobisty osoby z niepełnosprawnością” - dla Jednostek Samorządu Terytorialnego - edycja 2025 realizowany w ramach resortowego programu Ministra Rodziny, Pracy i Polityki Społecznej, finansowany ze środków Funduszu Solidarnościowego. Celem programu było zapewnienie osobom z niepełnosprawnością w stopniu znacznym i umiarkowanym oraz dzieciom z orzeczeniem o niepełnosprawności w wieku do 16 roku życia wsparcia w wykonywaniu codziennych czynności oraz funkcjonowania w życiu społecznym, ograniczenie skutków niepełnosprawności oraz stymulowanie osoby niepełnosprawnej do podejmowania aktywności i umożliwienia realizowania prawa do niezależnego życia.

Wsparciem 70 asystentów osobistych osoby niepełnosprawnej objętych zostało 87 osób, w tym 46 osoby ze znacznym stopniem niepełnosprawności z niepełnosprawnością sprzężoną, 35 osób ze znacznym stopniem niepełnosprawności, 3 osoby z umiarkowanym stopniem z niepełnosprawnością sprzężoną, 2 osoby z umiarkowanym stopniem i 1 dziecko do 16 roku życia z orzeczeniem o niepełnosprawności z terenu miasta Konina. Wydatkowano na Program kwotę 1 633 557,32 zł.

W ramach rządowego programu wsparcia powiatu w organizacji i tworzeniu rodzinnych form pieczy zastępczej miasto Konin pozyskało 69 480,00 zł na dofinansowanie do wynagrodzeń wypłaconych rodzinom zastępczym zawodowym i prowadzącym rodzinny dom dziecka w okresie od 01.01.2025 r. do 31.12.2025 r.

Projekt „Dobra Jesień Życia - usługi opiekuńcze dla Seniorów z terenu Konina” realizowany jest w partnerstwie z Fundacją Wiosna Jesień na okres 01.05.2024 do 31.12.2026 r. w ramach Programu Fundusze Europejskie dla Wielkopolski 2021-2027 (FEV) współfinansowanego ze środków Europejskiego Funduszu Społecznego Plus (EFS+), zakłada zwiększenie dostępu do dobrej jakości i trwałych usług społecznych, skierowanych dla osób z grup znajdujących się w niekorzystnej sytuacji, które potrzebują wsparcia w codziennym funkcjonowaniu w związku z niemożliwością samodzielnego wykonywania, co najmniej jednej z podstawowych czynności dnia codziennego. Projekt zakłada realizację działań: - uruchomienie i działalność Klubu Seniora; - świadczenie usługi opiekuńczej w lokalnej społeczności w ramach opieki domowej oraz teleopieki. W roku 2025 wsparciem w Klubie Seniora objętych było 107 seniorów. Ponadto 133 seniorów zostało objętych usługą teleopieki.

W ramach projektu sfinansowano niezbędne wyposażenie Klubu Seniora w meble (np. meble kuchenne, kanapy, fotele, stoły), sprzęt komputerowy i AGD oraz urządzenia, rowerki stacjonarne, a także koszty eksploatacji, zakup artykułów spożywczych oraz chemicznych, ubezpieczenie Uczestników, zakup materiałów niezbędnych do prowadzenia zajęć, wynagrodzenie personelu.

W roku 2025 w ramach działalności Klubu Seniora beneficjenci mogli skorzystać z wielu różnorodnych zajęć. Odbyły się między innymi:

- warsztaty integracyjne, radzenia sobie ze stresem, asertywności, kreatywne i artystyczne,
- spotkania informacyjne na temat korzystania z różnych form wsparcia oraz pomocy dla seniorów, dotyczące szeroko pojętej edukacji prawnej,
- warsztaty komputerowe i obsługi smartfona,
- warsztaty kulinarne, cukiernicze, z dietetykiem dotyczące zasad prawidłowego żywienia, fotografii, z udzielania pierwszej pomocy, nauki języka angielskiego, manualnego odmladzania twarzy, muzycznie - wokalne
- gimnastyka seniora,
- aktywności poza Klubem Seniora - wyjścia do kina oraz wyjazdy na spektakle teatralne,

Uczestnictwo w Klubie Seniora, proponowany wachlarz różnych warsztatów oferowanych seniorom cieszą się ogromnym zainteresowaniem, seniorzy bardzo chętnie w nich uczestniczą wykazując się wielką kreatywnością.

Projekt realizowany jest w partnerstwie z Fundacją Wiosna Jesień od 01.05.2024 r.

do 31.12.2026 r.

W 2025 roku plan na to zadanie wynosił 530 919,69 zł, w tym wkład własny gminy 60 396,00 zł. Na realizację projektu wydatkowano 441 473,26 zł, w tym kwotę 43 610,08 zł stanowił wkład własny, kwotę 298 793,43 zł środki UE, a kwotę 99 069,70 zł środki budżetu państwa.

9. Współpraca z organizacjami pozarządowymi - zadania zlecone w obszarze pomocy i wsparcia

Organizacje pozarządowe, działające na terenie miasta Konina, odgrywają znaczącą rolę w działalności na rzecz środowiska lokalnego. Specjalizują się w określonych działaniach, dlatego też wiele zadań z zakresu pomocy społecznej, w tym na rzecz osób z niepełnosprawnościami, jest im zleczane w trybie działalności pożytku publicznego. Organizacje te uzupełniają działalność Miejskiego Ośrodka Pomocy Rodzinie w Koninie i innych placówek pomocowych.

Od kilku lat działa w mieście Centrum Organizacji Pozarządowych, Pełnomocnik Prezydenta ds. Osób Niepełnosprawnych oraz Koordynator do spraw dostępności, zajmujący się między innymi wdrażaniem standardów dostępności.

W 2025 r. Centrum Organizacji Pozarządowych w Koninie zleciło do realizacji 91 zadań publicznych w trybie ustawy o działalności pożytku publicznego i o wolontariacie (małe granty, otwarte konkursy ofert). Zlecone zadania realizowane były przez 52 organizacje pozarządowe w obszarach:

działalność wspomagająca rozwój wspólnot i społeczności lokalnych, działalność na rzecz integracji i reintegracji zawodowej i społecznej osób zagrożonych wykluceniem społecznym, działalność na rzecz osób z niepełnosprawnościami, wspieranie i upowszechnianie kultury fizycznej, turystyka i krajoznawstwo, przeciwdziałanie uzależnieniom i patologiom społecznym, udzielanie nieodpłatnej pomocy prawnej oraz zwiększenia świadomości prawnej społeczeństwa, kultura, sztuka, ochrona dóbr kultury i dziedzictwa narodowego, ekologia i ochrona zwierząt oraz ochrona dziedzictwa przyrodniczego, pomoc społeczna, w tym pomoc rodzinom i osobom w trudnej sytuacji życiowej oraz wyrównywanie szans tych rodzin i osób, promocji i organizacji wolontariatu.

W 2025 r. usługi opiekuńcze zlecono jednej z organizacji pozarządowych - Polskiemu Czerwonemu Krzyżowi Oddział Rejonowy w Koninie. Opieką objęto 223 osoby z 220 rodzin, zrealizowanych zostało 53 582 godzin usług. Na realizację zadania wydatkowano kwotę 2 326 530,44 zł. Cena jednej godziny usług opiekuńczych w okresie od 01.01.2025 r. do 31.12.2025 r. – 43,42 zł.

Polskiemu Stowarzyszeniu na Rzecz Osób z Niepełnosprawnością Intelektualną Koło w Koninie powierzono prowadzenie ośrodka wsparcia - Środowiskowego Domu Samopomocy „Razem” typu B w Koninie posiadającego 21 miejsc.

Kwota przeznaczona na działalność ŚDS w 2025 roku z budżetu Wojewody Wielkopolskiego wyniosła 906 818,40 zł.

Dodatkowo w trybie art. 138o ustawy Prawo zamówień publicznych przeprowadzono postępowania na usługi społeczne zlecone firmie Konsorcjum PRM Partner Sp. z o.o. z siedzibą w Warszawie oraz PRM Opieka Sp. z o.o. z siedzibą w Warszawie w zakresie specjalistycznych usług opiekuńczych dla 45 osób z zaburzeniami psychicznymi z 45 rodzin, zrealizowano 17 338 świadczeń. Na realizację zadania wydatkowano kwotę 873 330,91 zł. Koszt jednej godziny specjalistycznych usług opiekuńczych w okresie od 1.01.2025 r. do 30.06.2025 r. wynosił 50,49 zł, a od 01.07.2025 r. do 31.12.2025 r. – 50,26 zł. natomiast usług bardziej wyspecjalizowanych (zajęcia rewalidacyjno-wychowawcze) – od 01.01.2025 r. do 30.06.2025 r. – 89,79 zł, a od 1.07.2025 r. do 31.12.2025 r. – 89,56 zł.

10. Wnioski końcowe

Ocena Zasobów Pomocy dla gminy Konin za 2025 r. została przygotowana na podstawie danych pochodzących z Miejskiego Ośrodka Pomocy w Koninie, a także pozyskanych z Wydziałów Urzędu Miejskiego w Koninie, Centrum Organizacji Pozarządowych, jednostek pomocy społecznej oraz za pośrednictwem systemu Centralnej Aplikacji Statystycznej MRPIPS. Zadania zaprezentowane w Ocenie Zasobów Pomocy Społecznej za 2025 r. będą wymagały zwiększenia nakładów finansowych, nie tylko na świadczenia, ale także na rozwój innych form wsparcia i rozszerzenia infrastruktury. Wynika to przede wszystkim z demografii - starzenia się społeczeństwa, niepełnosprawności, jak również z konieczności zapewnienia bezpieczeństwa dzieciom z rodzin niewydolnych wychowawczo. Dane z Oceny umożliwiają analizowanie i monitorowanie występowania problemów społecznych oraz planowanie dalszych działań.

Znaczna liczba mieszkańców objęta jest wsparciem pomocy społecznej. Sytuacja materialna wielu mieszkańców Konina jest bardzo trudna. Wynika to przede wszystkim z utrzymującego się nadal bezrobocia, niskiego poziomu wynagrodzeń, niskich świadczeń emerytalno-rentowych oraz samotnego prowadzenia gospodarstwa domowego, a także wysokich kosztów utrzymania spowodowanych wysoką inflacją.

W Koninie zamieszkuje wiele samotnych i starszych osób, a także osób z niepełnosprawnościami i niesamodzielnych, które mimo niskich świadczeń emerytalno-rentowych nie kwalifikują się do otrzymania pomocy finansowej w związku z przekroczeniem kryteriów dochodowych obowiązujących w pomocy społecznej.

Od 1 stycznia 2025 r. wysokości kryteriów dochodowych wynoszą:

- dla osób samotnie gospodarujących w wysokości 1010,00 zł (wzrost w stosunku do poprzednich kryteriów o 234 zł),
- dla osób w rodzinie w wysokości 823,00 zł (wzrost w stosunku do poprzednich kryteriów o 223 zł).

Wzrastające w ostatnim czasie koszty życia, utrzymania: m.in. wzrost cen żywności, leków, energii elektrycznej, ceny gazu, czynszu, wynajmu powodują ubóstwo rodzin, będących i tak już w trudnej sytuacji finansowej.

Podobnie, niskie kryteria dochodowe obowiązują przy ubieganiu się o świadczenia rodzinne na dzieci, które od 1 listopada 2015 roku nie były waloryzowane i wynoszą:

- 674,00 zł na osobę w rodzinie,
- 764,00 zł na osobę w rodzinie, w przypadku gdy członkiem rodziny jest dziecko legitymujące się orzeczeniem o niepełnosprawności lub orzeczeniem o umiarkowanym albo o znacznym stopniu niepełnosprawności.

Natomiast minimalne wynagrodzenie wzrosło w tym czasie znacząco, z 1 750,00 zł obowiązującego w 2015 r. do 4 242,00 zł obowiązującego od stycznia 2024 r. oraz do kwoty 4 300,00 zł od 1 lipca 2024 r. (wzrost prawie 2,5 raza), od 1 stycznia 2025 r. wzrosło do 4 666,00 zł, a od 1 stycznia 2026 r. wzrosło do 4 806,00 zł. Na przestrzeni tych kilku lat zaobserwowano znaczny spadek osób uprawnionych do zasiłków rodzinnych wraz z dodatkami na dzieci, co również wpływa na ubożenie rodzin.

Zaawansowany wiek związany jest bardzo często z niesamodzielnością, dlatego plany określenia przyszłego zapotrzebowania na usługi dla seniorów i osób z niepełnosprawnościami, zasoby instytucjonalne lub inne placówki musi uwzględniać proces starzenia się mieszkańców i ich niesamodzielności, gdyż wraz z procesem starzenia będzie rosła liczba osób zależnych od opieki innych. W związku ze spadkiem potencjału do sprawowania opieki przez rodziny, będzie się zwiększał popyt na usługi opiekuńcze, usługi asystenckie, domy pomocy społecznej oraz dzienne domy pomocy społecznej. Dlatego tak ważna jest ciągłość realizowanych programów, tj. „Asystent osobisty osoby z niepełnosprawnością”, „Korpus Wsparcia Seniora”, „Opieka Wytnieniowa”. Dzięki programowi „Asystent osobisty osoby z niepełnosprawnością, osoby z niepełnosprawnościami otrzymują wsparcie w wykonywaniu codziennych czynności, funkcjonowaniu w życiu społecznym, podejmowaniu aktywności i realizowaniu niezależnego życia. Program „Korpus Wsparcia Seniora” poprawia bezpieczeństwo seniorów w wieku 65 lat i więcej poprzez usługę teleopieki, użytkowanie opasek bezpieczeństwa. Natomiast program „Opieka Wytnieniowa” ma na celu odciążać członków rodziny poprzez zapewnienie zastępstwa w opiece nad ich bliskimi.

Liczba osób objętych wsparciem z powodu problemów opiekuńczo-wychowawczych stanowi znaczny odsetek wszystkich rodzin/osób objętych wsparciem pomocy społecznej, to pokazuje, że czynnik bezradności w podstawowych sprawach życiowych, prowadzeniu gospodarstwa domowego i wychowywaniu dzieci generuje szereg innych problemów lub współwystępuje z nimi. Jest jednym z głównych powodów umieszczenia dzieci w pieczy zastępczej. Mimo podejmowania licznych działań, prowadzonej kampanii społecznej (wywiady, rozdawanie ulotek) mających na celu promowanie rodzicielstwa zastępczego i pozyskiwanie nowych rodzin zastępczych, nadal brakuje kandydatów na rodziny zastępcze.

Od 1 stycznia 2023 r. uruchomiony został program skierowany do najmłodszych koninian pt. Wyprawka dla Konińskiego Malucha. Wyprawka dla Konińskiego Malucha to jednorazowe wsparcie dla rodzin z Konina w pierwszym etapie życia dziecka, niezależnie od dochodu rodziny. Zgodnie z Uchwałą Rady Miasta Konina najmłodszy mieszkańcy naszego miasta otrzymują pakiet powitalny w skład którego wchodzi: body, spodenki, czapka, skarpetki oraz kocyk opatrzone logo miasta. Warunkiem otrzymania wyprawki jest zamieszkiwanie obojga rodziców dziecka lub opiekuna faktycznego na terenie Konina oraz rozliczenie na rzecz miasta Konina podatków. W roku oceny wyprawkę otrzymało 8 dzieci.

W 2025 roku w ramach Rządowej Tarczy Antyinflacyjnej Miejski Ośrodek Pomocy Rodzinie w Koninie wypłacił bon energetyczny który miał zrekompensować wzrost kosztów energii elektrycznej.

W drugiej połowie 2024 roku wprowadzono działania osłonowe w postaci bonu energetycznego, czyli wsparcia dla odbiorców energii zagrożonych zjawiskiem ubóstwa energetycznego. Bon energetyczny przysługuje gospodarstwu domowemu jednoosobowemu, w którym wysokość przeciętnego dochodu za 2023 r. nie przekraczała kwoty 2 500,00 zł, gospodarstwu domowemu wieloosobowemu, w którym wysokość przeciętnego dochodu za 2023 r. na osobę nie przekraczała kwoty 1 700,00 zł. W pierwszej połowie 2025 roku wypłacono zweryfikowane wnioski z 2024 roku o przyznanie bonu energetycznego dla 10 beneficjentów po spełnieniu kryterium dochodowego otrzymało świadczenie na łączną kwotę 2 455,43 zł.

POMOC OBYWATELOM UKRAINY W ZWIĄZKU Z KONFLIKTEM ZBROJNYM NA TERYTORIUM TEGO PAŃSTWA

Miejski Ośrodek Pomocy Rodzinie w Koninie w 2025 roku zapewnił wsparcie finansowe i rzeczowe obywatelom Ukrainy przebywającym na terenie miasta Konina, w związku z konfliktem zbrojnym na terytorium tego państwa. Wydatki na ten cel pochodziły z Funduszu Pomocy i wyniosły łącznie 1 770 299,23 zł.

1. Świadczenia przyznawane na zasadach i w trybie ustawy o pomocy społecznej, ze szczególnym uwzględnieniem sytuacji osobistej, rodzinnej, dochodowej i majątkowej:

1.1. Zasiłki stałe – pomocą objęto 34 osoby, w tym 21 osób niezdolnych do pracy z powodu wieku, 5 osób posiadające orzeczenie o umiarkowanym stopniu niepełnosprawności oraz 8 osób ze znacznym stopniem niepełnosprawności. Udzielono 329 świadczeń na łączną kwotę 284 542,92 zł.

1.2. Dozwywanie dzieci i młodzieży w szkołach i przedszkolach – wsparciem objęto 10 dzieci (w tym: w szkołach – 9, w przedszkolach – 1), wydając 1 197 posiłków.

Wydatkowano kwotę 7 011,60 zł.

1.3. Składki na ubezpieczenie zdrowotne - za 34 osoby pobierające zasiłek stały opłacono składki na ubezpieczenie zdrowotne na łączną kwotę 24 714,11 zł.

Ponadto opłacono składki od 2 osób objętych indywidualnym programem zatrudnienia socjalnego w Centrum Integracji Społecznej w Koninie na kwotę 1 548,54 zł.

1.4. Zasiłki okresowe – pomocą objęto 2 osoby z 2 rodzin, wypłacono 10 świadczeń na kwotę 8 740,49 zł.

1.5. Zasiłki celowe – wsparciem objęto 1 osobę, wypłacono 3 świadczenia na kwotę 470,00 zł.

1.6. Sprawienie pogrzebu – dla jednej osoby, której pochowaniem nie miał się kto zająć, na kwotę 3 700,00 zł.

2. Pomoc materialna o charakterze socjalnym dla uczniów z Ukrainy - pomocą materialną w formie stypendium szkolnego, przeznaczoną na pokrycie wydatków na cele edukacyjne, objęto 15 uczniów z 9 rodzin. Wypłacono 106 świadczeń na łączną kwotę 17 291,88 zł.

4. Świadczenia rodzinne - w roku oceny na pomoc w formie świadczeń rodzinnych, w tym zasiłków rodzinnych wraz z dodatkami, świadczeń opiekuńczych, na opłacanie składek społecznych i zdrowotnych, a także na koszty obsługi wydatkowano kwotę 1 123 017,13 zł, w tym:

- zasiłki rodzinne wraz z dodatkami – przyznano 971 świadczenia, wydatkowano 97 004,00 zł,

- jednorazowa zapomoga z tytułu urodzenia dziecka - wypłacono 3 świadczenia na kwotę 3 000,00 zł,

- świadczenie rodzicielskie - wypłacono 61 świadczeń na łączną kwotę 58 849,40 zł, skorzystało 7 rodzin,

- świadczenie złotówka za złotówkę – wydatkowano 5 989,43 zł,

- świadczenia opiekuńcze – wypłacono 747 świadczeń na łączną kwotę 958 174,30 zł:

• zasiłki pielęgnacyjne – 485 świadczeń na kwotę 104 682,40 zł z tytułu niepełnosprawności lub ukończenia 75 roku życia (niejednokrotnie jedna osoba pobierała również świadczenie na innych członków rodziny np. dziecko, współmałżonka),

• świadczenia pielęgnacyjne – 262 świadczenia na kwotę 853 491,90 zł, liczba osób 25,

- składki społeczne ZUS opłacane za obywateli Ukrainy – opłacono 254 składki na kwotę 208 647,55 zł,

- składki zdrowotne od świadczeń rodzinnych – wydatkowano 42 847,64 zł na opłacenie 155 świadczeń,

- koszty obsługi zadania wyniosły 39 949,94 zł.

5. Rodziny zastępcze - wydatkowano 7 817,43 zł na świadczenia wypłacane w § 3290 - utrzymanie 1 dziecka od miesiąca września w rodzinie zastępczej.

6. Opiekun tymczasowy dla małoletnich obywateli Ukrainy - Miejski Ośrodek Pomocy Rodzinie w Koninie realizował również zadania w zakresie ustanowienia opiekuna tymczasowego dla małoletnich obywateli Ukrainy, którzy przekroczyli granicę Rzeczypospolitej Polskiej bez opiekuńcy prawnej i zaakceptowany przez Przewodniczącą sędziów rodzinnych Sądu Rejonowego w Koninie. W roku oceny w Koninie przebywało łącznie 27 opiekunów tymczasowych ustanowionych dla 32 dzieci. W roku sprawozdawczym Ośrodek nie występował z wnioskiem do Sądu Rejonowego w Koninie o ustanowienie opiekuna tymczasowego. W roku 2025 Sąd Rejonowy w Koninie wydał 1 postanowienie z urzędu o zmianę opiekuna tymczasowego dla 1 dziecka. Specjalista pracy socjalnej monitorował sytuację małoletnich przebywających na terytorium Miasta Konina poprzez wizyty w środowisku, rozmowy telefoniczne. Na bieżąco Sąd Rejonowy w Koninie informowany był o zmianie miejsca zamieszkania małoletnich i opiekunów tymczasowych (dane sprawującego opiekę, informację o dacie zakończenia sprawowania opieki lub opuszczenia terytorium Rzeczypospolitej Polskiej).