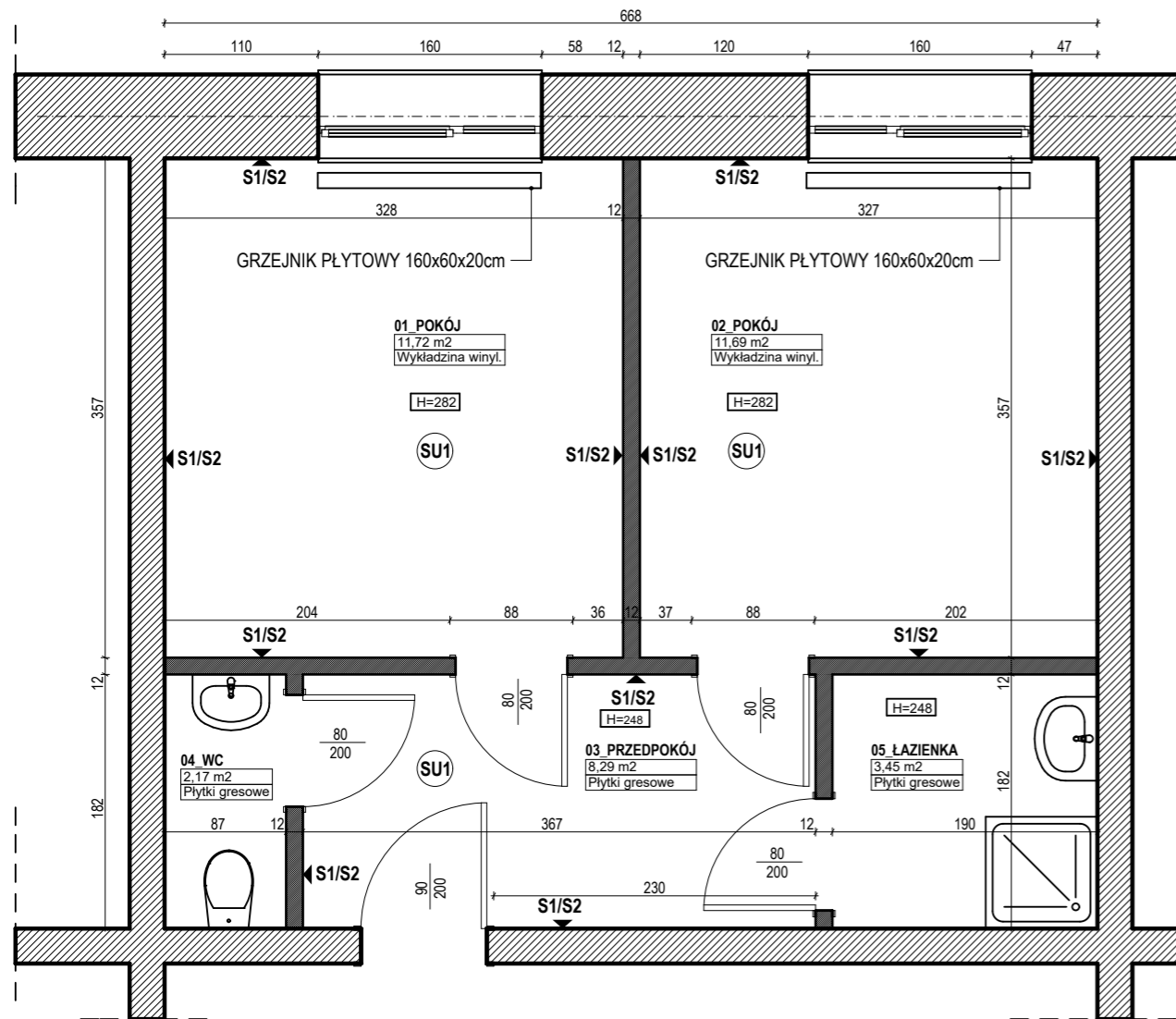


POKÓJ 103-104 REMONT



ZESTAWIENIE POWIERZCHNI

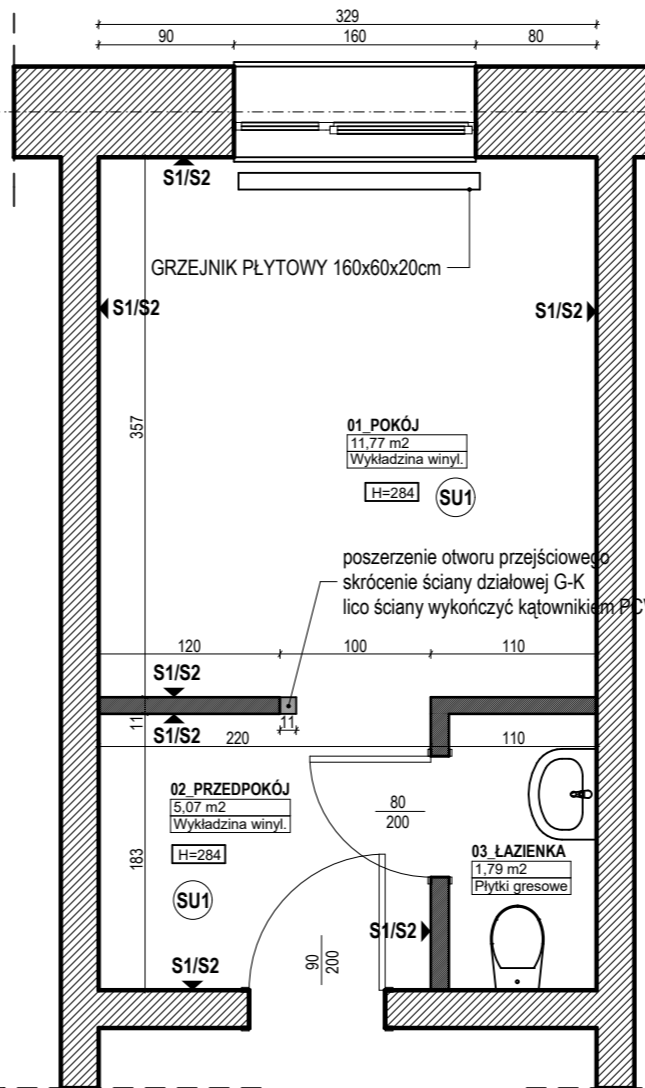
Lp.	Nazwa	m2
1	POKÓJ	11,72
2	POKÓJ	11,69
3	PRZEDPOKÓJ	8,29
4	WC	2,17
5	ŁAZIENKA	3,45
RAZEM		37,32

UWAGA:

1. Ściany z oznaczeniem S1/S2 pomalować farbą S1 do wys. H=140 cm powyżej ścianę pomalować farbą S2

S1_farba akrylowa zmywalna, np. Flugger Dekso 25, kolor wg wyboru Inwestora
 S2_farba akrylowa o dobrym kryciu, np. Flugger Flutex 10, kolor wg wyboru Inwestora
 SU1_sufit - farba lateksowa, kolor biały np. Flugger Flutex 2S

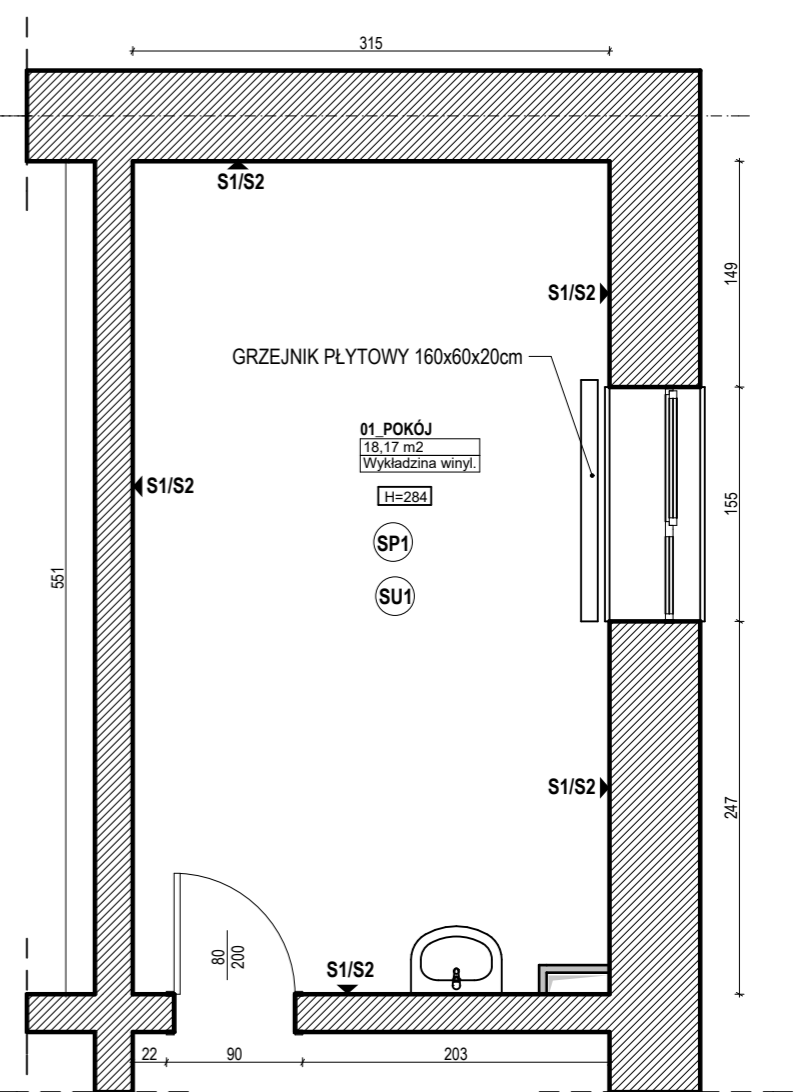
POKÓJ 105 REMONT



ZESTAWIENIE POWIERZCHNI

Lp.	Nazwa	m2
1	POKÓJ	11,77
2	PRZEDPOKÓJ	5,07
3	ŁAZIENKA	1,79
RAZEM		18,63

POKÓJ 107 REMONT



UWAGA:

1. Ściany z oznaczeniem S1/S2 pomalować farbą S1 do wys. H=140 cm powyżej ścianę pomalować farbą S2

S1_farba akrylowa zmywalna, np. Flugger Dekso 25, kolor wg wyboru Inwestora
 S2_farba akrylowa o dobrym kryciu, np. Flugger Flutex 10, kolor wg wyboru Inwestora
 SU1_sufit - farba lateksowa, kolor biały np. Flugger Flutex 2S
 SP1_wykładzina podłogowa obiektowa winylowa, heterogeniczna na spodzie piankowym w rolce (gr. 2,4mm), antypoślizgowość: R10 wzór i kolor wg wyboru Inwestora (dot. POK.107)

UWAGA ! WSZYSTKIE WYMIARY SPRAWDZIĆ NA BUDOWIE

PROJEKT REMONTU POMIESZCZEŃ MIESZKALNYCH			
INWESTOR	DOM POMOCY SPOŁECZNEJ W KATOWICACH - PRZYSTAŃ		
ADRES	KATOWICE 40-069, UL. ADAMSKIEGO 22		
RYSLUNEK	RZUT - POKOJE NR 103-104; 105_REMONT		
PROJEKTANT	MGR INŻ. ARCH. MAŁGORZATA KUCHTA	PODPIS	
SKALA	1:50	NR RYS.	7
		ŁOSC RYS.	11
		DATA	04 2018